

PHILIPS

Přehled LED portfolia



Katalog světelných zdrojů a svítidel Philips 2026



Philips je značka osvětlení společnosti Signify, oficiálního partnera Mercedes-AMG PETRONAS F1 Team v oblasti osvětlení

Signify



Official Lighting Partner
AMG
PETRONAS
FORMULA ONE TEAM

Průvodce použitými ikonami v katalogu

Zde najdete vysvětlení použitých ikon a důležité technické informace.



All-in (verze MultiLumen a Multi ColorTemp)



Certifikace ENEC



Svítlidla s omezenou povrchovou teplotou a třídou krytí IP5x nebo vyšší



Úhel vyzařování ve stupních



Třída energetické účinnosti



Průměrná životnost



Provoz s následujícím předřadníkem



Energeticky úsporný



Stupeň krytí I



Okolní teplota, min. a max.



EPD (Environmentální prohlášení o produktu)



Stupeň krytí II



Stmívatelné



Záruka X let



Stupeň krytí IP



DimTone
(svítidla s funkcí stmívání DimTone)



Interact Ready



Odolnost proti nárazu IK



Průchozí zapojení



LED náhrada za konvenční žárovku ve wattch



Index oslnění UGR



Balící jednotka

Obecné technické informace o světelných produktech:

- Před instalací si pečlivě přečtěte příložený návod k instalaci.
- Životnost = Průměrná životnost (Lxx) v hodinách (h) při okolní teplotě Tq 25 °C. Poznámka: Hodnoty L se mohou lišit v rámci produktové řady. Prosím, určete konkrétní hodnotu L podle příslušného datového listu.

Všechny světelné zdroje uvedené v tomto katalogu jsou:

- Povinnost dle směrnice WEEE.
- Vhodné pro použití v interiéru v otevřených / větraných svítidlech. Vhodné pro použití v exteriéru ve venkovních svítidlech s krytím minimálně IP65. Pokud není krytí svítidla přizpůsobeno oblasti použití, je třeba zajistit dostatečný prostor uvnitř svítidla pro stálý odvod tepla.
- Navrženo pro rozsah okolní teploty od -20 °C do +45 °C a maximální vlhkost 80%.
- Nevhodné pro stejnosměrné napětí a elektronické spínače (s výjimkou elektronických spínačů s relé). Produkty s LED filamentovou optikou obecně nejsou vhodné pro žádný typ elektronického spínače.
- Bez rtuti a nebezpečných látek (v souladu s RoHS).

Obecné technické informace o LED trubcích:

- Při přechodu na LED trubice / PLED je nutné ověřit, zda jsou dodrženy požadované úrovně osvětlení podle platných předpisů. Rádi bychom upozornili, že celková energetická účinnost a rozložení světla systému jsou určeny celkovým návrhem systému.
- Všechny LED trubice určené pro provoz na konvenčních předřadnicích lze také provozovat na síťovém napětí 220–240V. Náhradní startér je součástí maloobchodního balení LED trubice.
- Před instalací světelného zdroje kompatibilního s elektronickým předřadníkem prosím ověřte, zda je stávající předřadník kompatibilní. Seznam otestovaných a schválených elektronických předřadníků naleznete na: www.lighting.philips.cz/prof/highlighted-products/led-tube.
- Všechny LED trubice pro elektronické předřadníky / univerzální LED trubice uvedené v tomto katalogu jsou stmívatelné na předřadnicích schválených pro tento účel. Přehled kompatibilních zařízení naleznete v aktuálním seznamu kompatibility na: www.lighting.philips.cz/prof/highlighted-products/led-tube.
- Otočné koncovky u označených světelných zdrojů lze nastavit na 0° / 22,5° / 45° / 67,5° / 90°.
- Všechny LED trubice jsou certifikovány a splňují požadavky bezpečnostní normy IEC 62776 pro dvoustranné světelné zdroje (testováno společností DEKRA). Další informace naleznete na: www.lighting.philips.cz/prof/highlighted-products/led-tube

Obsah

Úvod 5

Signify

Signify – Průkopníci v osvětlení 7



Naše produktové řady 8



Inovace produktů 9



Signify MyCreation 3D 10

Signify
interact

Interact Pro 11

Svítlidla



Průmyslová svítidla Highbay 16



Prachotěsná svítidla 22



Liniové systémy 29



Světelné lišty 34



Vestavná svítidla 37



Přisazená svítidla 42



Nástěnná svítidla 44



Downlighty 46



Zápustné spoty 49



Projektory 51



Nouzová svítidla 52



Světlometry 53



Silniční osvětlení 55



Architektonické osvětlení 58

Světelné zdroje



LED trubice 65



LED nástrčné zdroje 79



LED náhrady výbojek 83



Bodové zdroje 89



Žárovky, svíčky a kapky 94



LED speciálky 100

signify



Poháněno odpovědnými inovacemi

Signify a Mercedes-AMG PETRONAS F1 spojuje společná vášeň pro technologie a touha posouvat hranice možností.

Naše inovace v oblasti osvětlení podporují snahu týmu stát se jedním z nejužší a nejdržitelnějších profesionálních sportovních týmů na světě. Slouží pohodě a výkonnosti jezdců a členů týmu a fanouškům na trati i doma nabízejí jedinečný zážitek.

Další informace:

signify.com/cs-cz/partnership

Signify je oficiálním partnerem týmu Mercedes-AMG PETRONAS F1 v oblasti osvětlení

signify



Official Lighting Partner
AMG
PETRONAS
FORMULA ONE TEAM

Náš nový katalog produktů Philips LED



Světelné zdroje
a svítidla nyní
v jednom
katalogu!

Vítejte v našem novém katalogu produktů Philips LED!
Od energeticky úsporných LED žárovek až po inovativní LED
svítidla – obě řady nyní najdete v jednom katalogu.

Objevte také náš katalog pro všechny, kdo plánují projekty osvětlení.



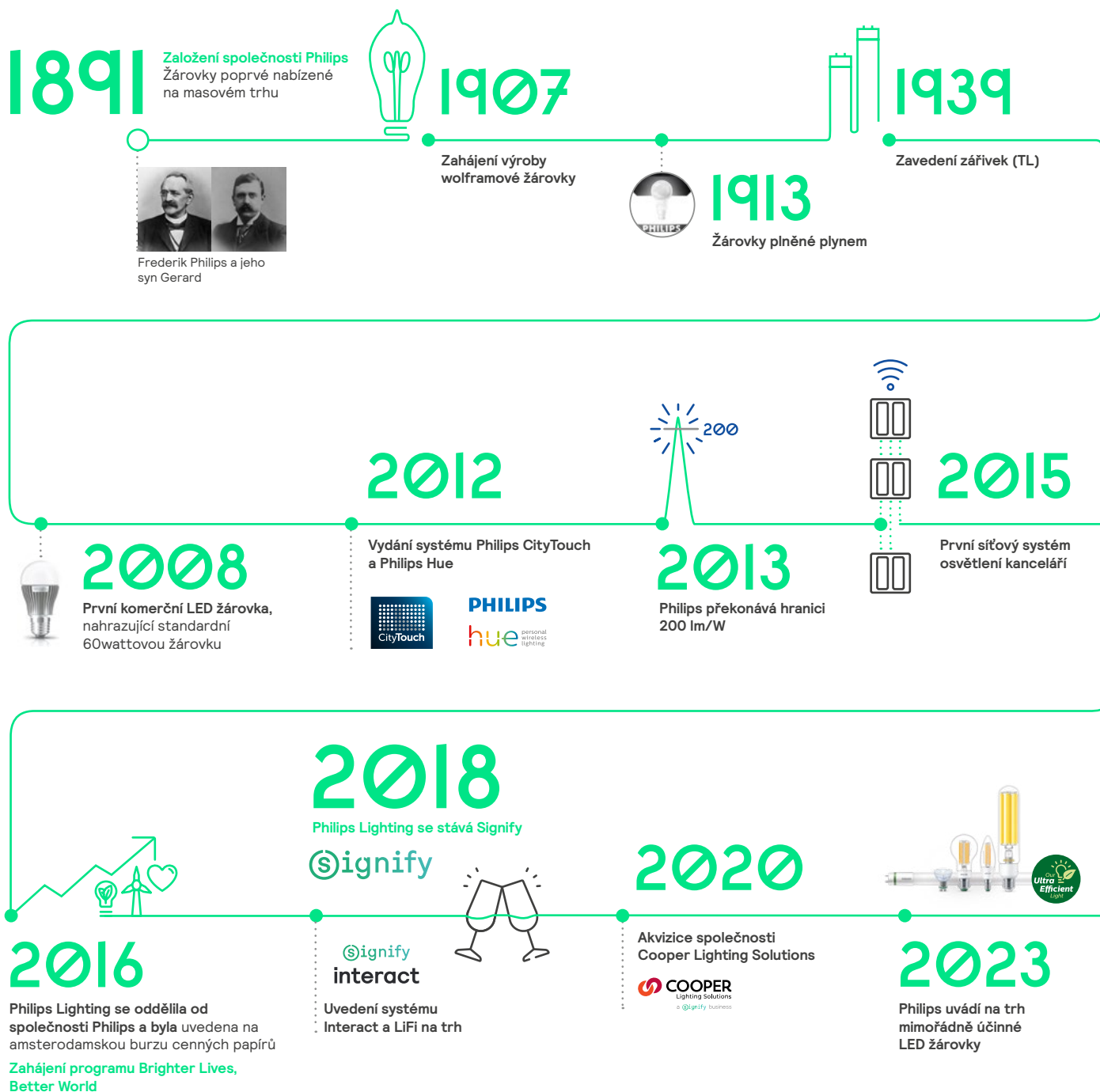
V části "Inspiration Light" najdete všechny podrobnosti o našem
portfoliu specifikací Philips. S mnoha praktickými přehledy různých
možností konfigurace – a mnohem více!



Signify

Naším cílem je odemknout obrovský potenciál osvětlení,
který projasní naše životy a zlepší svět.

Společnost Signify je světovou jedničkou na trhu s osvětlením a již více než 130 let patří mezi průkopníky a tvůrce trendů v oboru. Vedle vysoce kvalitních a energeticky úsporných výrobků, systémů a služeb přinášíme také inovativní řešení, jako jsou svítidla vyrobená pomocí 3D tisku nebo svítidla zaměřená na člověka s technologií NatureConnect.



Více o nás, našich značkách a vašich výhodách:
www.signify.com/cs-cz

Průkopníci v osvětlení.

Posilování specifikací nástroji pro růst, inspiraci a efektivitu

Průkopníci v osvětlení je portál pro zadavatele, architekty, světelné designéry, inženýry... a všechny, kteří vědí, že správně zvolené osvětlení dokáže prostor zásadně formovat. Jsou navrženy speciálně pro jejich potřeby, výzvy a pracovní postupy. A co je ještě důležitější, usnadňují celý proces návrhu i zadávání a pomáhají proměňovat vize ve skutečnost. Zde je návod, jak na to.

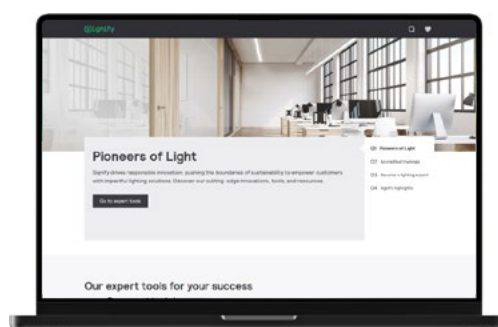
Expertní nástroje. Jasnější projekty.

Návrhy osvětlení jsou dnes kreativnější a ambicióznější než kdy dřív. Aby ale tyto odvážné nápady mohly skutečně fungovat v reálných projektech, potřebujete odpovídající nástroje a software. Takové, které vám umožní přizpůsobit svítidla podle funkčních, estetických i technických požadavků vašeho projektu. A následně vám pomohou definovat a sesbírat všechny technické informace, které potřebujete pro své zákazníky a zúčastněné strany, aby instalace proběhla hladce a svítidla se bez problémů začlenila do prostoru.

V portálu Průkopníci v osvětlení najdete všechny tyto nástroje pohromadě – na jednom místě. Jsou jednoduché na používání, vysoce kompatibilní a umožňují vám prozkoumat největší světovou sbírku svítidel. Rychle se stanou nepostradatelnou součástí pracovního postupu každého zadavatele. Pojďme se na ně podívat blíže.

Inspirativní postřehy. Jasnější nápady.

Průkopníci v osvětlení není jen o nástrojích – je to také centrum inspirace. Zjistěte, co je v oblasti osvětlení nového, a použijte to ve svých projektech. Ať už se chcete dozvědět o nejnovějších inovacích a technologiích, seznámit se s kruhovým osvětlením prostřednictvím případových studií nebo webinářů, nebo lépe porozumět našim systémům propojeného osvětlení Interact a Dyalite, jiskra, kterou hledáte, je někde tam.



Zjistěte více



"Intuitivní procházení produktů. Rychlý přístup k technickým údajům. Snadná konfigurace svítidla. Rychlý výpočet světelného plánu. Příslušná školení. Inspirativní postřehy. Vše na jednom místě."

Zjistěte více a navštivte www.signify.com/cs-cz/specifier

PHILIPS

Signify
interact

Signify

Naše produktové řady

Naše svítidla – od strany 14

PHILIPS
Ledinaire

Cenový hit:
Ideální jako základní řada LED

- Osvědčené
- Spolehlivé
- Ekonomické
- Záruka 5 let

PHILIPS
CoreLine

Standard:
Snadná instalace a inovace

- Inovativní
- Snadná instalace
- Vysoká kvalita
- Záruka 5 let

PHILIPS
Specifikace

Nejlepší řešení pro zákazníka:
Individuální přístup ke každému projektu

- Nejlepší kvalita světla
- Nejdelsí životnost
- Maximální účinnost
- Záruka 5 let + volitelné prodloužení

PHILIPS
Interact Ready

Inteligentní renovace:
Připojené, bezdrátové ovládání

- Perfektní interakce: Aplikace Interact Pro se svítidly a světelnými zdroji Interact Ready
- Jednoduchá instalace a nastavení
- Využití stávající kabeláže 3 x 1,5 mm²



Naše světelné zdroje – od strany 61

PHILIPS
CorePro

CorePro
Pro vaše každodenní osvětlení

PHILIPS
MASTER Value

MASTER Value
Optimální kombinace hodnoty a výkonu

PHILIPS
MASTER

MASTER
Pro špičkový výkon a udržitelnost

PHILIPS
Interact Ready

Interact Ready
Pro snadné seznámení s inteligentním osvětlením



Inovace produktů



GentleSpace Gen4

NOVINKA: Vyšší účinnost – až 174 lm/W (189 lm/W v ultra účinné verzi)

NOVINKA: Vylepšená konstrukce korpusu pro vynikající kontrolu teploty bez usazování prachu s optimalizací pro oběhové hospodářství

- Dva rozměry korpusu s 13 000 až 49 000 lm a 6 úhly vyzařování
- Závěsná sada nebo montážní třmen
- Pro integraci do našeho bezdrátového řídicího systému Interact Pro s detektorem pohybu a senzorem denního světla
- Jako XT verze pro vysokoteplotní aplikace až do +70 °C

[Více na straně 16](#)

Ledinaire Highbay Gen3

NOVINKA: All-in se třemi světelnými toky a třemi barvami světla

NOVINKA: Senzor pohybu dostupný jako příslušenství

- Robustní a rotačně symetrické svítidlo
- Snadná jednobodová montáž pomocí montážního háku (součást dodávky) nebo třmenu (k dispozici jako příslušenství)

[Více na straně 20](#)



CoreLine Panel Gen6

NOVINKA: Vyšší účinnost – až 160 lm/W

NOVINKA: Verze All-in s posuvnými přepínači integrovanými do ovládacího zařízení pro snadný výběr barvy světla a světelného toku svítidla

- Čtvercové vestavné svítidlo pro modulární stropy 600 mm a 625 mm
- Verze All-in: MultiColour 3-v-1 a MultiLumen 3-v-1 pro větší flexibilitu a univerzální použití
- Opálová optika (NOC)
- Jednoduchá a velmi rychlá instalace
- Volitelné příslušenství pro instalaci do podhledu, přisazenou montáž na strop a možnost přeměny na závěsné svítidlo pomocí závěsné sady

[Více na straně 38](#)



CoreLine Tempo

NOVINKA: 4 různé velikosti (BVP111, BVP125, BVP130)

NOVINKA: Optimalizovaná optika pro osvětlení ploch a sportovišť

NOVINKA: Světelný tok systému až 30 000 lm

- Optimalizované celkové náklady na vlastnictví díky vyváženému poměru mezi počáteční investicí a provozními náklady
- Vyvinuto pro 1:1 náhradu konvenčních reflektorů s vysokotlakými výbojkami až do 400 W
- Snadná instalace a jednoduchá údržba

[Více na straně 53](#)



Výjimečné osvětlení. Udržitelně vytištěné.

Signify
myCreation

Moderní osvětlení pochází z 3D tiskárny. S naší pomocí dosáhnete výjimečných a udržitelných návrhů osvětlení pomocí produktů Signify MyCreation.

Přirozeně udržitelný

Svítlidla z 3D tiskárny jsou udržitelným řešením: Všechny tištěné díly jsou vyrobeny alespoň z 55% z udržitelných materiálů. Díky použití recyklovaných a hmotnostně vyvážených biologicky recyklovatelných materiálů se předchází vzniku odpadu.* Koncepční příspěvek k oběhovému hospodářství, a to i díky výraznému snížení emisí CO₂ díky tisku v Nizozemsku.



Design na míru

Chybí vám správné řešení z našeho katalogu? 3D tisk umožňuje vytvářet fantastické tvary, fascinující barvy a jedinečné textury – individuálně navržené a vhodné pro daný projekt.



Výhoda: perfektně sedí

S 3D tištěnými svítlidly můžete snadno nahradit stávající stropní svítlidla, i když se standardní výrobky nehodí kvůli jedinečným rozměrům výřezu ve stropě. Dodáváme stropní svítlidla, která se dokonale hodí do výřezů ve stropě od 150 do 280 mm.



Objevte celé portfolio Signify MyCreation na:
www.pro.mycreation.signify.com/cs-eur

* Naše výrobky obsahují recyklované materiály po spotřebiteli (např. galony na vodu), biologicky recyklované materiály (např. tallový olej a použitý kuchařský olej) nebo recyklované materiály po průmyslové výrobě (např. z výroby bazénů nebo střešních panelů automobilové střechy). Při tisku se striktně vyhýbáme používání 100% primárních materiálů.



Natáhnout kabel nebo použít aplikaci?

Skuteční profesionálové se spoléhají na automatizované a bezdrátově připojené osvětlení Philips a důvěřují systému Interact Pro: bezdrátovému inteligentnímu systému osvětlení, který se snadno instaluje a nastavuje – a který může mít v mžiku působivý pozitivní vliv na úspory energie vašich zákazníků.



Jednoduché



Efektivní



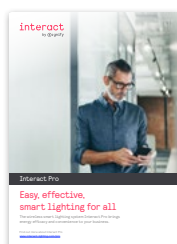
Chytré

Flexibilita a připravenost na budoucnost pro každou aplikaci

Spolehněte se na Interact Pro a splňte stávající i budoucí požadavky na automatizované osvětlení.

- **Ideální pro rekonstrukce a novostavby**
Nevyžaduje žádné další řídicí linky (DALI).
- **Rychlá instalace**
Po montáži svítidel a příslušenství je zařízení připraveno k provozu během několika kliknutí.
- **Ideální pro jakoukoli velikost projektu**
Bez omezení počtu světelných bodů.
- **Žádné další poplatky** – Konfigurace systému prostřednictvím bezplatné aplikace Interact Pro.
- **Není třeba se připojovat k místní IT síti zákazníka** – Uvedení do provozu prostřednictvím aplikace v mobilním telefonu a Bluetooth. Některé funkce jsou však závislé na trvalém připojení k internetu. Klíčem k tomu je brána, kterou doporučujeme pro každý projekt.
- **Vhodné pro mnoho aplikací:** K dispozici je rozsáhlý sortiment vysoce kvalitních svítidel, světelných zdrojů, vypínačů a senzorů LED Philips Interact Ready.

Celou nabídku najdete na další stránce!














Od plánování k programování: Objevíte v naší plánovací brožuře, jak můžete svou představu o síťovém osvětlení snadno uvést v život v několika málo krocích!



Přehled portfolia Interact Ready

Philips LED svítidla

			
CoreLine svítidlo pro povrchovou montáž Více na straně 42	CoreLine panel Více na straně 38	CoreLine nástěnná a stropní svítidla Více na straně 44	
			
CoreLine Downlight Více na straně 46	CoreLine Slim Downlight Více na straně 47	CoreLine zápusťný spot Více na straně 49	CoreLine prachotěsné svítidlo Více na straně 22
			
CoreLine světelná lišta Více na straně 34	CoreLine svítidlo Highbay Více na straně 17	GentleSpace Více na straně 16	Maxos fusion Více na straně 29

Philips LED světelné zdroje


Interact Ready LEDspot Více na straně 65

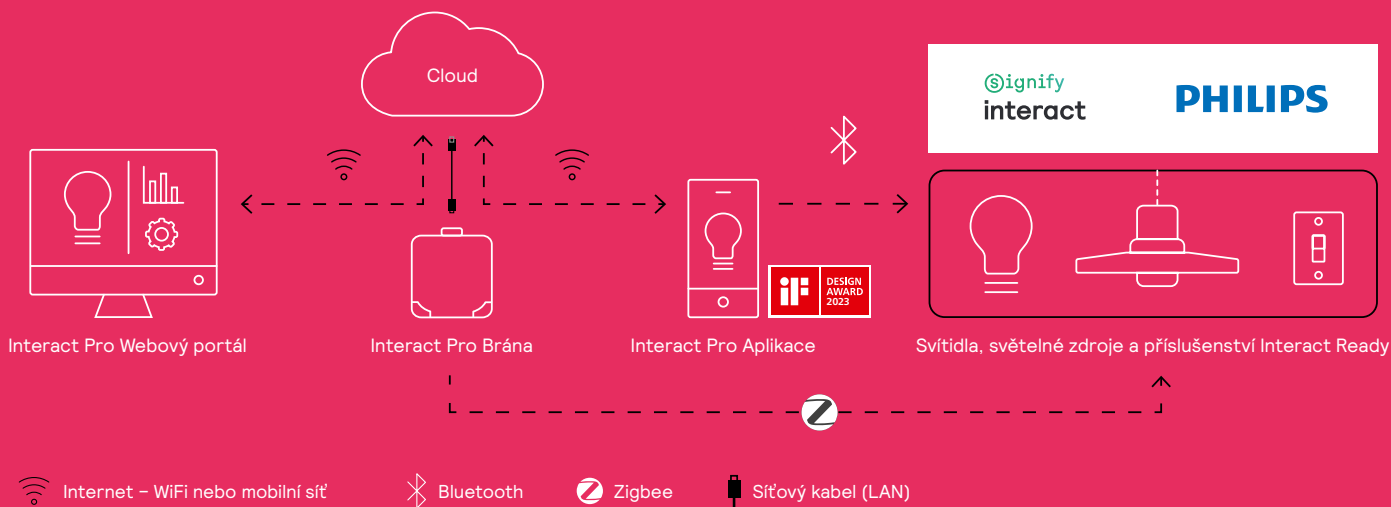
Interact Ready LEDtube Více na straně 66



Produkty Interact Ready lze v katalogu snadno rozpoznat podle tohoto loga.

Jak to funguje

Komponenty Interact Pro se tak stávají vysoce výkonným systémem.



Veškeré informace o Interact Pro najdete na www.interact-lighting.com/global.

Brána (Pamatujte: Nejlepší fungování je zaručeno pouze v systému Gateway)



- Interact Pro Gateway nabízí dodatečné funkce, které přispívají k další flexibilitě, větší uživatelské přívětivosti a optimalizaci nákladů (např. monitorování energie, dálkové ovládání, diagnostika poruch)
- Uvedení do provozu probíhá prostřednictvím aplikace Interact Pro, která se připojí k místní IT síti zákazníka
- Bezplatné aktualizace zabezpečení pro celý systém Interact Pro

Název produktu	Popis produktu	Obrázek
LCN1840/05 Interact Pro wireless gateway	Volitelná IP brána pro dodatečné funkce	1

Bezdrátová ovládací tlačítka



- Všestranný bezdrátový spínač pro ruční ovládání osvětlovacího systému Interact Pro
- S jednoduchou nebo dvojitou kolébkou
- Provoz bez baterií a bez napájení ze sítě díky technologii ZigBee Green Power
- Všestranné možnosti montáže: lze namontovat na stávající zásuvky pod omítku, přímo na zeď pomocí šroubů nebo oboustranné lepicí podložky (lepicí podložka je součástí dodávky)

Název produktu	Popis produktu	Obrázek
UID8470/10 ZGP Switch Dim 2B	2tlačítkový bezdrátový spínač (1 lopatka), ON / OFF / stmívání	2
UID8480/10 ZGP Switch Dim 4B	4tlačítkový bezdrátový spínač (dvojitá kolébkou), ON / OFF / stmívání / scény	3

Bezdrátový detektor pohybu a přítomnosti pro vnitřní prostory (IP20)



- **Bezdrátový detektor pohybu:** Povrchová instalace na strop, napájení z baterie (baterie na 8 let, vyměnitelná), montážní výška: až 4 m. Pro svítidla CoreLine WIA a jako doplňkový detektor pohybu pro svítidla SRD U4 / SRD IA4 / SEIA IA4 a SIA H4.
- **Bezdrátový detektor přítomnosti** (denní světlo a senzor pohybu): Povrchová instalace na strop, napájení z baterie (baterie na 8 let, vyměnitelná), montážní výška: až 4 m. Doporučuje se ve spojení se svítidly CoreLine WIA.

Název produktu	Popis produktu	Obrázek
OCC 0100A/02 BP Sensor WH	Bezdrátový detektor pohybu	4
OCC 0101A/02 DL BP Sensor WH	Bezdrátový detektor přítomnosti (denní světlo a senzor pohybu)	5

Interact



- Automatické ovládání osvětlení na základě detekce přítomnosti osob a snímání denního světla
- Nastavitelné parametry senzoru pro personalizované chování osvětlení
- Indikace stavu pomocí tří vestavěných LED diod

Název produktu	Popis produktu	Obrázek
MPS3100/05 OCC-DL IA WH 8M	Síťově napájený detektor pohybu a přítomnosti pro vnitřní prostory (IP66, IK08)	6

Senzory



- Jedno zařízení pro podporu různých funkcí, které eliminuje potřebu více komponentů a pomocných zařízení. Pasuje do stávajících i nově navržených svítidel
- Vhodné pro instalaci do stávajících i nových svítidel
- Nákladově efektivní řešení pro úsporu energie

Název produktu	Popis produktu	Obrázek
SC200B/02 SR Sensor WH/BL	Philips SC200B/02 podporuje snímání přítomnosti osob, využití denního světla a funkci ladění úloh. Standard. Senzor Philips SC200B/02 vytváří dvouvodičové spojení mezi senzorem, ovladačem a dalšími periferními zařízeními SR. Použití systému Philips SC200B/02 eliminuje potřebu více komponentů a pomocných zařízení pro ovládání svítidla.	7

Infračervené dálkové ovládání



- Infráčervené dálkové ovladače IRT9015 a IRT9090 lze volitelně použít v kombinaci s aplikací Interact Pro pro ještě rychlejší uvedení svítidel s integrovanými senzory U4, IA4 a H4 do provozu
- Optimální využití infračervených dálkových ovladačů je zaručeno ve výšce montáže až 16 metrů

Název produktu	Popis produktu	Obrázek
IRT9015/00 InterAct Retrofit	Pro zprovoznění Interact Pro (doporučeno)	8
IRT9090/01 Extended IR Programming Tool	Pro zprovoznění systémů Interact Pro a ActiLume	9



LED svítidla

pro každou aplikaci a výzvu

Novinka: Philips Ledinaire All-in

Vše, co si potřebujete sbalit pro vaši příští práci

Svítlidla Philips Ledinaire All-in nabízejí až 3 teploty chromatičnosti a až 2 světelné toky v jednom svítidle. Instalace je snadná díky osvědčené rychlospojce. Užijte si maximální pohodlí a flexibilitu na místě díky intuitivnímu přepínači.



Funguje to takto

- Světelný tok a/nebo teplotu chromatičnosti lze nastavit pomocí integrovaného přepínače*
- Multi ColorTemp: 2700 K / 3000 K / 3500 K / 4000 K / 6500 K*
- Multi Lumen: 1100/1700 lm, 2900/4800 lm, 4100/6800 lm*



Vaše výhody

- Snížení rizika výběru nesprávného svítidla. Stačí změnit nastavení na místě.
- Ideální pro údržbu: při výměně svítidel si můžete na místě vybrat správné nastavení nebo je po instalaci upravit podle přání zákazníka.
- Rychlá instalace díky rychlospojkám.
- Svítidla All-in splňují naše nejprísnejší normy a poskytují vám klid na duši. A spokojené zákazníky.

* V závislosti na produktu

Ledinaire nástěnná svítidla All-in



Ledinaire prachotěsy All-in



Ledinaire světlometry All-in



Ledinaire highbaye All-in



Ledinaire panely All-in



Ledinaire tenké downlighty All-in



Ledinaire ClearAccent All-in



Průmyslová svítidla Highbay

GentleSpace Gen4

BEST

IP65
Třída krytíIK05/08
Odolnost
proti nárazu100 000 h
Průměrná životnost
(L80)5 let
záruka

EPD

Signify
interact

- Výjimečný výkon s verzemi UltraEfficient (UE, 189 lm/W) a High-Efficiency (HE, 183 lm/W)
- Široká nabídka optiky (široká / střední / úzká / extra úzká / pro vysoké regály / asymetrická)
- Speciální varianty pro široké použití: verze odolná vůči extrémním teplotám do 70 °C (XT), verze s bezpečnostní třídou I nebo II, verze s ochranou pro použití v prostředí plaveckých bazénů (SWP), verze s ochranou pro použití v mořském prostředí (MSP), verze odolná proti nárazům míče (BP) s certifikací VDE, verze s certifikací ATEX 2/22. Testováno proti širokému seznamu chemických látek, které se mohou vyskytovat v průmyslovém prostředí.
- Odnímatelný montážní systém pro snadnou instalaci, včetně různých možností montáže a konektorů (předmontovaný konektor IP65 nebo volné vodiče)
- Robustní kryt z tlakově litého hliníku s účinným tepelným managementem a plochým předním a zadním designem pro snadnou instalaci, čištění a údržbu.
- Design s jedním LED modulem pro vynikající kvalitu světla
- Přístup k aplikaci Signify Service Tag s informacemi o servisu a údržbě



Naskenujte nebo klikněte pro další informace o produktu



Naskenujte nebo klikněte pro pokyny k montáži



Velká vyzařovací plocha pro co nejnižší oslnění



Volitelný nastavitelný montážní třmen



Malá velikost pro hodnoty světelného toku 13 000 a 17 000 lm



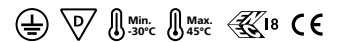
BY580X/BY581X se senzorem



Název	GPC	lm	W	lm/W	K		D x Š x V [mm]	EAN	Řídicí jednotka
BY580P 100S/840 DIA UE WB GC SI	910505102876	10 000	55	182	4 000	Ano	254 x 600 x 117	8720169594128	DALI
BY580P 130S/840 DIA HE WB GC SI	910505102882	13 000	73	178	4 000	Ano	254 x 600 x 117	8720169594180	DALI
BY580P 130S/840 DIA MB GC SI	910505102898	13 000	77	169	4 000	Ano	254 x 600 x 117	8720169594340	DALI
BY580P 170S/830 DIA HE WB GC SI	910505102932	17 000	104	159	3 000	Ano	254 x 600 x 117	8720169589261	DALI
BY580P 170S/840 DIA ASYM GC SI MBW	910505102910	17 000	108	157	4 000	Ano	377 x 656 x 117	8720169589049	DALI
BY580P 170S/840 DIA HE WB GC SI MSP BR	910505104550	17 000	97	175	4 000	Ano	254 x 600 x 117	8720169590465	DALI
BY580P 170S/840 DIA HE WB GC SI SWP BR	910505104546	17 000	97	175	4 000	Ano	254 x 656 x 237	8720169590427	DALI
BY580P 170S/840 DIA HE XNB GC SI	910505102920	17 000	98	174	4 000	Ano	254 x 600 x 117	8720169589148	DALI
BY580P 170S/840 DIA WB PC SI	910505102886	17 000	110	155	4 000	Ano	254 x 600 x 117	8720169594227	DALI
BY580X 130S/840 SIA HE WB GC SI H4	910505102860	13 000	73	178	4 000	Ano	254 x 719 x 116	8720169593961	Bezdrátové
BY580X 170S/840 SIA WB GC SI IA9	910505104558	17 000	102	167	4 000	Ano	254 x 719 x 116	8720169590540	Senzorové stmívání
BY581P 200S/840 DIA UE WB GC SI	910505102877	20 000	106	189	4 000	Ano	417 x 600 x 125	8720169594135	DALI

Více produktů na další stránce →

GentleSpace Gen4



Název	GPC	lm	W	lm/W	K		D x Š x V [mm]	EAN	Řídicí jednotka
BY581P 250S/840 DIA ASYM GC SI MBW	910505102911	25 000	152	165	4 000	Ano	458 x 656 x 124	8720169589056	DALI
BY581P 250S/840 DIA HE HRO GC SI	910505102925	25 000	138	181	4 000	Ano	417 x 600 x 125	8720169589193	DALI
BY581P 250S/840 DIA HE WB GC SI MSP BR	910505104551	25 000	138	181	4 000	Ano	417 x 600 x 125	8720169590472	DALI
BY581P 250S/840 DIA HE WB GC SI SWP BR	910505104547	25 000	138	181	4 000	Ano	417 x 654 x 244	8720169590434	DALI
BY581P 250S/840 PSU WB GC SI	910505102873	25 000	144	174	4 000	Ne	417 x 600 x 125	8720169594098	—
BY581P 250S/865 DIA HE WB GC SI	910505102929	25 000	140	179	6 500	Ano	417 x 600 x 125	8720169589230	DALI
BY581P 250S/940 DIA WB GC SI	910505102935	25 000	152	165	4 000	Ano	417 x 600 x 125	8720169589292	DALI
BY581P 350S/840 DIA HE WB GC SI XT 1m	910505102937	35 000	198	177	4 000	Ano	417 x 600 x 125	8720169589315	DALI
BY581P 350S/840 DIA MB GC SI	910505102902	35 000	210	167	4 000	Ano	417 x 600 x 125	8720169594371	DALI
BY581P 490S/840 DIA HE WB GC SI	910771148584	49 000	295	166	4 000	Ano	417 x 600 x 125	8720169850927	DALI
BY581P 700S/840 DIA WB GC SI BR	910505102955	70 000	420	167	4 000	Ano	417 x 654 x 244	8720169589513	DALI
BY581X 250S/840 SIA WB GC SI H4 BR	910505102865	25 000	144	174	4 000	Ano	417 x 720 x 244	8720169594012	Bezdrátové
BY581X 350S/840 SIA HE WB GC SI H4	910505102863	35 000	198	177	4 000	Ano	417 x 720 x 124	8720169593992	Bezdrátové

CoreLine Highbay Gen6

NEW



- UltraEfficient – až 196 lm/W
- Rozsah světelného toku: 10 000 – 40 000 lm
- Široká optika 90° nebo úzká optika 55°
- Flexibilní možnosti instalace: zavěšení na řetízek, přisazená montáž s montážním třmenem, zavěšení na závitovou tyč
- Možnosti CCT: 4000 K; 6500 K
- 100 tisíc hodin životnosti L70B50 @35°C
- Krytí IP66 / IK08 (kromě typu SIA)
- Odolnost v solné mlze: 500 hodin
- Splňuje normy IEC60068 pro vibrační zkoušky (30 minut, test různých frekvencí) On-off, DALI verze



Naskenujte nebo klikněte pro další informace o produktu



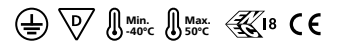
Naskenujte nebo klikněte pro pokyny k montáži



Název	GPC	lm	W	lm/W	K		Ø x V [mm]	EAN	Řídicí jednotka
BY121P G6 LED250/UE840 PSU WB	911401555445	25 000	130	192	4 000	Ne	430 x 95	8721103306425	—
BY122P G6 LED400/UE840 PSU WB	911401557245	40 000	210	190	4 000	Ne	480 x 109	8721103306487	—
BY122X G6 LED350/840 SIA WB H4	911401556845	35 000	196	179	4 000	Bezdrátové stmívání – nepoužívejte se stmívačem	480 x 151	8721103306708	Bezdrátové
BY122X G6 LED400/840 SIA WB H4	911401557445	40 000	222	180	4 000	Bezdrátové stmívání – nepoužívejte se stmívačem	480 x 151	8721103306722	Bezdrátové
BY121X G6 LED250/840 SIA WB H4	911401555645	25 000	137	182	4 000	Bezdrátové stmívání – nepoužívejte se stmívačem	430 x 138	8721103306685	Bezdrátové
BY121P G6 LED250/840 PSD NB	911401555245	25 000	137	182	4 000	DALI	430 x 95	8721103306579	DALI
BY120P G6 LED150/UE840 PSU NB	911401553945	15 000	78	192	4 000	Ne	350 x 95	8721103306395	—
BY121P G6 LED250/840 PSD WB	911401555545	25 000	137	182	4 000	DALI	430 x 95	8721103306562	DALI
BY120X G6 LED100/840 SIA NB H4	911401553545	10 000	55	182	4 000	Bezdrátové stmívání – nepoužívejte se stmívačem	350 x 138	8721103306630	Bezdrátové
BY120P G6 LED100/UE840 PSU WB	911401553645	10 000	51	196	4 000	Ne	350 x 95	8721103306364	—
BY121X G6 LED280/840 SIA WB H4	911401556045	28 000	153	183	4 000	Bezdrátové stmívání – nepoužívejte se stmívačem	430 x 138	8721103306760	Bezdrátové
BY120X G6 LED200/840 SIA WB H4	911401555045	20 000	110	182	4 000	Bezdrátové stmívání – nepoužívejte se stmívačem	350 x 138	8721103306661	Bezdrátové
BY120P G6 LED200/UE840 PSU WB	911401554845	20 000	105	190	4 000	Ne	350 x 95	8721103306401	—
BY120X G6 LED100/840 SIA WB H4	911401553845	10 000	55	182	4 000	Bezdrátové stmívání – nepoužívejte se stmívačem	350 x 138	8721103306623	Bezdrátové
BY121P G6 LED300/UE840 PSU NB	911401556145	30 000	155	194	4 000	Ne	430 x 95	8721103306456	—

Více produktů na další stránce →

CoreLine Highbay Gen6



Název	GPC	lm	W	lm/W	K		Ø x V [mm]	EAN	Řídicí jednotka
BY121X G6 LED280/840 SIA NB H4	911401555845	28 000	153	183	4 000	Bezdrátové stmívání – nepoužívejte se stmívačem	430 x 138	8721103306777	Bezdrátové
BY120P G6 LED100/UE840 PSU NB	911401553345	10 000	51	196	4 000	Ne	350 x 95	8721103306371	–
BY121X G6 LED250/840 SIA NB H4	911401555345	25 000	137	182	4 000	Bezdrátové stmívání – nepoužívejte se stmívačem	430 x 138	8721103306692	Bezdrátové
BY121P G6 LED280/840 PSD WB	911401555945	28 000	153	183	4 000	DALI	430 x 95	8721103306753	DALI
BY120P G6 LED150/UE840 PSU WB	911401554245	15 000	78	192	4 000	Ne	350 x 95	8721103306388	–
BY122P G6 LED350/840 PSD WB	911401556745	35 000	196	179	4 000	DALI	480 x 109	8721103306586	DALI
BY120P G6 LED150/840 PSD NB	911401554045	15 000	82	183	4 000	DALI	350 x 95	8721103306531	DALI
BY121P G6 LED300/UE840 PSU WB	911401556245	30 000	155	194	4 000	Ne	430 x 95	8721103306449	–
BY122P G6 LED350/840 PSD NB	911401556445	35 000	196	179	4 000	DALI	480 x 109	8721103306593	DALI
BY122X G6 LED400/840 SIA NB H4	911401557145	40 000	222	180	4 000	Bezdrátové stmívání – nepoužívejte se stmívačem	480 x 151	8721103306739	Bezdrátové
BY120X G6 LED200/840 SIA NB H4	911401554745	20 000	110	182	4 000	Bezdrátové stmívání – nepoužívejte se stmívačem	350 x 138	8721103306678	Bezdrátové
BY122P G6 LED350/UE840 PSU WB	911401556645	35 000	184	190	4 000	Ne	480 x 109	8721103306463	–
BY122P G6 LED400/840 PSD WB	911401557345	40 000	222	180	4 000	DALI	480 x 109	8721103306609	DALI
BY120P G6 LED150/840 PSD WB	911401554345	15 000	82	183	4 000	DALI	350 x 95	8721103306524	DALI
BY120P G6 LED100/840 PSD WB	911401553745	10 000	55	182	4 000	DALI	350 x 95	8721103306500	DALI
BY120P G6 LED200/840 PSD NB	911401554645	20 000	110	182	4 000	DALI	350 x 95	8721103306555	DALI
BY120P G6 LED200/UE840 PSU NB	911401554545	20 000	105	190	4 000	Ne	350 x 95	8721103306418	–
BY120X G6 LED150/840 SIA NB H4	911401554145	15 000	82	183	4 000	Bezdrátové stmívání – nepoužívejte se stmívačem	350 x 138	8721103306654	Bezdrátové
BY120X G6 LED150/840 SIA WB H4	911401554445	15 000	82	183	4 000	Bezdrátové stmívání – nepoužívejte se stmívačem	350 x 138	8721103306647	Bezdrátové
BY121P G6 LED280/840 PSD NB	911401555745	28 000	153	183	4 000	DALI	430 x 95	8721103306746	DALI
BY122X G6 LED350/840 SIA NB H4	911401556545	35 000	196	179	4 000	Bezdrátové stmívání – nepoužívejte se stmívačem	480 x 151	8721103306715	Bezdrátové
BY122P G6 LED350/UE840 PSU NB	911401556345	35 000	184	190	4 000	Ne	480 x 109	8721103306470	–
BY122P G6 LED400/840 PSD NB	911401557045	40 000	222	180	4 000	DALI	480 x 109	8721103306616	DALI
BY122P G6 LED400/UE840 PSU NB	911401556945	40 000	210	190	4 000	Ne	480 x 109	8721103306494	–
BY120P G6 LED100/840 PSD NB	911401553445	10 000	55	182	4 000	DALI	350 x 95	8721103306517	DALI
BY120P G6 LED200/840 PSD WB	911401554945	20 000	110	182	4 000	DALI	350 x 95	8721103306548	DALI
BY121P G6 LED250/UE840 PSU NB	911401555145	25 000	130	192	4 000	Ne	430 x 95	8721103306432	–
BY121Z G6 BR L300	911401558745	–	–	–	–	–	–	8721103324139	–

CoreLine Highbay Gen5

BETTER

IP IP65
Třída krytíIK IK08
Odolnost proti nárazu100 000 h
Průměrná životnost (L75)50 000 h
Průměrná životnost (L85)5 let
zárukaSignify
interact

- Kompaktní a robustní rotačně symetrické průmyslové LED svítidlo z hliníku s úzkou nebo širokou optikou
- Tři velikosti se čtyřmi možnostmi světelného toku až do 30 000 lm
- Vysoká účinnost: až 170 lm/W
- Barva světla: studená bílá (4000 K) nebo studené denní světlo (6500 K)
- Nestmívatelný (PSU) nebo DALI stmívatelný (PSD)
- S montážním hákem a elektrickým konektorem IP65
- Příslušenství: Montážní třmen
- Kompaktní interiérové svítidlo LED pro snadnou manipulaci
- Nízká hmotnost: pouze 1,9 – 5,5 kg
- Redukce oslnění díky přesné optice čoček
- Rychlá instalace s jednobodovým zavěšením
- Splňuje požadavky IFS/HACCP pro potravinářský průmysl



Montážní třmen je k dispozici jako příslušenství



Montážní hák pro jednobodové zavěšení (PSU/PSD)

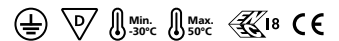


Naskenujte nebo klikněte pro další informace o produktu



Naskenujte nebo klikněte pro pokyny k montáži

CoreLine Highbay Gen5






Název	GPC	lm	W	lm/W	K		Ø x V [mm]	EAN	Řídicí jednotka
BY120P G5 LED105S/840 PSU NB	911401629208	10 500	67	157	4 000	Ne	290 x 90	8719514955660	—
BY121P G5 LED200S/840 PSU NB	911401629408	20 000	126	159	4 000	Ne	330 x 99	8719514955684	—
BY120P G5 LED105S/840 PSU WB	911401629308	10 500	67	157	4 000	Ne	290 x 90	8719514955677	—
BY121P G5 LED200S/840 PSU WB	911401629508	20 000	126	159	4 000	Ne	330 x 99	8719514955691	—
BY121P G5 LED105S/840 PSD NB	911401629608	10 500	72	146	4 000	Ano	330 x 99	8719514955707	DALI
BY121P G5 LED105S/840 PSD WB	911401629708	10 500	72	146	4 000	Ano	330 x 99	8719514955714	DALI
BY121P G5 LED200S/840 PSD NB	911401629808	20 000	134	149	4 000	Ano	330 x 99	8719514955721	DALI
BY121P G5 LED200S/840 PSD WB	911401629908	20 000	134	149	4 000	Ano	330 x 99	8719514955738	DALI
BY120P G5 LED105S/865 PSU NB	911401630008	10 500	67	157	6 500	Ne	290 x 90	8719514955745	—
BY121P G5 LED200S/865 PSU NB	911401630208	20 000	126	159	6 500	Ne	330 x 99	8719514955769	—
BY121P G5 LED200S/865 PSU WB	911401630308	20 000	126	159	6 500	Ne	330 x 99	8719514955776	—
BY120P G5 LED105S/865 PSU WB	911401630108	10 500	67	157	6 500	Ne	290 x 90	8719514955752	—
BY121P G5 LED105S/865 PSD NB	911401630408	10 500	72	146	6 500	Ano	330 x 99	8719514955783	DALI
BY121P G5 LED105S/865 PSD WB	911401630508	10 500	72	146	6 500	Ano	330 x 99	8719514955790	DALI
BY121P G5 LED200S/865 PSD NB	911401630608	20 000	134	149	6 500	Ano	330 x 99	8719514955806	DALI
BY121P G5 LED200S/865 PSD WB	911401630708	20 000	134	149	6 500	Ano	330 x 99	8719514955813	DALI
BY122P G5 LED250S/840 PSU NB	911401630808	25 000	157	159	4 000	Ne	393 x 99	8719514955820	—
BY122P G5 LED250S/840 PSU WB	911401630908	25 000	157	159	4 000	Ne	393 x 99	8719514955837	—
BY122P G5 LED250S/865 PSU NB	911401631008	25 000	157	159	6 500	Ne	393 x 99	8719514955844	—
BY122P G5 LED250S/865 PSU WB	911401631108	25 000	157	159	6 500	Ne	393 x 99	8719514955851	—
BY122P G5 LED250S/840 PSD NB	911401631208	25 000	168	149	4 000	Ano	393 x 126	8719514955868	DALI
BY122P G5 LED250S/840 PSD WB	911401631308	25 000	168	149	4 000	Ano	393 x 126	8719514955875	DALI
BY122P G5 LED250S/865 PSD NB	911401631408	25 000	168	149	6 500	Ano	393 x 126	8719514955882	DALI
BY122X G5 LED105S/840 SIA NB H4	911401631608	10 500	72	146	4 000	Ano	393 x 99	8719514955905	Bezdrátové
BY122X G5 LED105S/840 SIA WB H4	911401631708	10 500	72	146	4 000	Ano	393 x 99	8719514955912	Bezdrátové
BY122X G5 LED200S/840 SIA NB H4	911401631808	20 000	133	150	4 000	Ano	393 x 99	8719514955929	Bezdrátové
BY122P G5 LED250S/865 PSD WB	911401631508	25 000	168	149	6 500	Ano	393 x 126	8719514955899	DALI
BY122X G5 LED200S/840 SIA WB H4	911401631908	20 000	133	150	4 000	Ano	393 x 99	8719514955936	Bezdrátové
BY122X G5 LED250S/840 SIA NB H4	911401632008	25 000	166	151	4 000	Ano	393 x 126	8719514955943	Bezdrátové
BY120P G5 LED150S/840 PSU WB	911401632308	15 000	95	158	4 000	Ne	290 x 90	8719514955974	—
BY122X G5 LED250S/840 SIA WB H4	911401632108	25 000	166	151	4 000	Ano	393 x 126	8719514955950	Bezdrátové
BY120P G5 LED150S/840 PSU NB	911401632208	15 000	95	158	4 000	Ne	290 x 90	8719514955967	—
BY121P G5 LED150S/840 PSD WB	911401632508	15 000	102	147	4 000	Ano	330 x 99	8719514955998	DALI
BY121P G5 LED150S/840 PSD NB	911401632408	15 000	102	147	4 000	Ano	330 x 99	8719514955981	DALI
BY122P G5 LED300S/840 PSU NB	911401632608	30 000	192	156	4 000	Ne	393 x 99	8719514956001	—
BY122P G5 LED300S/840 PSD NB	911401632808	30 000	205	146	4 000	Ano	393 x 126	8719514956025	DALI
BY122P G5 LED300S/840 PSD WB	911401632908	30 000	205	146	4 000	Ano	393 x 126	8719514956032	DALI
BY122P G5 LED300S/840 PSU WB	911401632708	30 000	192	156	4 000	Ne	393 x 99	8719514956018	—
BY122X G5 LED300S/840 SIA NB H4	911401633008	30 000	203	148	4 000	Ano	393 x 126	8719514956049	Bezdrátové
BY122X G5 LED300S/840 SIA WB H4	911401633108	30 000	203	148	4 000	Ano	393 x 126	8719514956056	Bezdrátové
BY121Z G5 BR L200	911401633208	—	—	—	—	—	—	8719514956063	—

Ledinaire Highbay All-in

GOOD

**All-in**
MultiLumen 3 v 1
MultiColour 3 v 1**IP65**
Třída krytí**IK07**
Odolnost
proti nárazu**50 000 h**
Průměrná životnost
(L80)**5 let**
záruka

- All-in: 3 hodnoty světelného toku (15 000 lm / 22 000 lm / 28 000 lm) a 3 hodnoty teploty chromatičnosti (4000 K / 5000 K / 6500 K) v jednom svítidle
- Kompaktní, rotačně symetrické LED průmyslové svítidlo s širokým rozptylem světla a přepínatelným elektronickým řídicím zařízením (PSU).
- Rovnoměrné osvětlení. Svítidlo připravené pro senzory – senzor a dálkový ovladač jsou k dispozici jako příslušenství.

Připojený konektor
v krytí IP65 a
jednoduché
zavěšeníJednoduché nastave-
ní světelného toku a
teploty chroma-
tičnosti pomocí
přepínačeSenzor pro detekci
pohybu lze
objednat jako
příslušenstvíMontážní třmen
lze objednat jako
příslušenstvíHliníkové stínidlo
lze objednat jako
příslušenstvíNaskenujte nebo
klikněte pro
další informace o
produktuNaskenujte nebo
klikněte pro
pokyny k montáži

Název	GPC	lm	W	lm/W	K		Ø x V [mm]	EAN
BY030P LED150_220_280S/840_50_65 PSU WB	911401822687	15 000; 22 000; 28 000	195; 145; 100	142; 147; 155	4 000; 5 000; 6 500	Ne	320 x 119	8720169758971
LSCS Highbay Sensor_Z	911401813187	–	–	–	–	–	–	8720169753839
LSCS Highbay Remote Control_Z	911401813287	–	–	–	–	–	–	8720169756779
Highbay Reflector AL-L_Z	911401627508	–	–	–	–	–	–	–
Highbay MB_Z	911401813087	–	–	–	–	–	–	–

Ledinaire Highbay Gen3

GOOD

**IP65**
Třída krytí**IK06**
Odolnost
proti nárazu**50 000 h**
Průměrná životnost
(L80)**5 let**
záruka

- 3 možnosti volby světelného toku až do 28 000 lm
- Vysoká účinnost až 150 lm/W
- Životnost: 50 000 hodin (L80)
- Teplota chromatičnosti 4000 K CRI > 80
- K dispozici se širokým úhlem vyzařování
- IK06, ochrana proti prachu a vodě (IP65)

Naskenujte nebo
klikněte pro
další informace o
produktuNaskenujte nebo
klikněte pro
pokyny k montáži

Název	GPC	lm	W	lm/W	K		Ø x V [mm]	EAN
BY022P G3 LED280S/840 PSU WB GR	911401565244	28 000	185	150	4 000	Ne	355 x 93	8720169761377
BY021P G3 LED200S/840 PSU WB GR	911401565144	20 000	133	150	4 000	Ne	319 x 93	8720169761360
BY020P G3 LED105S/840 PSU WB GR	911401565044	10 500	70	150	4 000	Ne	273 x 93	8720169761353
BY020Z G2 ALU	911401657907	–	–	–	–	–	382 x 156	8719514530171
BY021Z G2 BY022Z G3 ALU	911401658007	–	–	–	–	–	480 x 194	8719514530164
BY021Z G3 ALU	911401565644	–	–	–	–	–	442 x 174	8720169761414
BY022Z G2 BR L216	911401627508	–	–	–	–	–	–	8719514954052

Novinka: Philips CoreLine All-in

Vše, co potřebujete pro maximální flexibilitu instalace

Svítlidla CoreLine All-in integrují až 9 kódů v jednom svítidle kombinací až 3 teplot chromatičnosti a 3 světelných toků. Užívejte si bezkonkurenční flexibilitu na místě pouhým přepnutím vypínače.



Funguje to takto

- Světelný tok a/nebo teplotu chromatičnosti lze nastavit pomocí integrovaného přepínače*
- Multi ColorTemp: 2700 K / 3000 K / 3500 K / 4000 K / 6500 K*
- Multi Lumen: 1200/2000 lm, 2000/3400 lm, 2500/4100/6400 lm, 2700/4500 lm, 2800/3400/4000 lm, 3100/3600/4300 lm, 3100/3700/4300 lm, 3500/5200/8000 lm, 3700/6000 lm*



Vaše výhody

- Snížení rizika při výběru nesprávného svítidla. Stačí změnit nastavení na místě tak, aby odpovídalo požadavkům.
- Rychlá instalace díky rychlospojkám.
- Ideální pro údržbu: Správné nastavení můžete zvolit na místě při výměně svítidel nebo upravit po instalaci.
- Svítidla All-in splňují naše nejvyšší standardy, abyste měli jistotu. A spokojené zákazníky.

* V závislosti na produktu

CoreLine světelné lišty



CoreLine panely



CoreLine nástěnná svítidla



CoreLine přisazená svítidla



CoreLine zapuštěné panely



CoreLine tenké downlighty



CoreLine FastSet All-in



CoreLine prachotěsná svítidla



Prachotěsná svítidla

BEST

Alternativy v portfoliu BEST naleznete na straně 102

CoreLine Waterproof

BETTER

IP IP65
Třída krytíIK IK08
Odolnost
proti nárazu100 000 h (L65)
50 000 h (L80)
Průměrná životnost5 let
záruka

EPD

Signify
interact

- Dlouhá životnost a vysoká účinnost: až 100 000 hodin při světelném toku 70%
- K dispozici celá řada možností: L600/1200/1500, až 12 000 lm, 4000 K
- Rovnoměrné osvětlení se širokým vyzařovacím úhlem, opálový kryt
- Delší jezdce, rychlejší otevírání zámků, elektrické přípojky bez použití nářadí pro snadnou a flexibilní instalaci
- K dispozici jsou volitelné ovládací prvky a verze: Stmívání DALI, integrované bezdrátové připojení (Interact Ready), integrované senzory pohybu (MDU), nouzové osvětlení (EL), vodotěsný externí konektor pro snadnější instalaci (WEC), průběžná 1 a 3fázová montáž (TW1/TW3)




Naskenujte nebo klikněte pro další informace o produktu



Naskenujte nebo klikněte pro pokyny k montáži



Svorky z nerezové oceli



Beznástrojové připojení pomocí svorkovnice



Nastavitelné montážní trny: Ideální pro náhradu 1:1



2 různé hodnoty světelného toku (All-in)



Zahrnuto v rozsahu dodávky



Název	GPC	lm	W	lm/W	K		D x Š x V [mm]	EAN	Řídicí jednotka	TW
WT120C G2 LED40S/840 PSD L600	911401816087	4 000	25	160	4 000	Ano	665 x 80 x 76	8720169754324	DALI	—
WT120C G2 LED80S/840 PSD L1200	911401816287	8 000	50	160	4 000	Ano	1215 x 80 x 76	8720169754348	DALI	—
WT120C G2 LED40S/840 PSU L600	911401815587	4 000	25	160	4 000	Ne	665 x 80 x 76	8720169754270	—	—
WT120C G2 LED120S/840 PSU L1500	911401815987	12 000	75	160	4 000	Ne	1515 x 80 x 76	8720169754317	—	—
WT120C G2 LED60S/840 PSD L1200	911401816187	6 000	37,5	160	4 000	Ano	1215 x 80 x 76	8720169754331	DALI	—
WT120C G2 LED100S/840 PSU L1500	911401815887	10 000	62	160	4 000	Ne	1515 x 80 x 76	8720169754300	—	—
WT120C G2 LED100S/840 PSD L1500	911401816387	10 000	62	160	4 000	Ano	1515 x 80 x 76	8720169754355	DALI	—
WT120C G2 LED20S/840 PSU L600	911401815487	2 000	12,8	156	4 000	Ne	665 x 80 x 76	8720169754263	—	—
WT120C G2 LED80S/840 PSU L1200	911401815787	8 000	50	160	4 000	Ne	1215 x 80 x 76	8720169754294	—	—
WT120C G2 LED120S/840 PSD L1500	911401816487	12 000	75	160	4 000	Ano	1515 x 80 x 76	8720169754362	DALI	—
WT120C G2 LED60S/840 PSU L1200	911401815687	6 000	37,5	160	4 000	Ne	1215 x 80 x 76	8720169754287	—	—

Více produktů na další stránce →

Název	GPC	lm	W	lm/W	K		D x Š x V [mm]	EAN	Řídicí jednotka	TW
WT120Z TW-3x2.5-L1500 (10 ks)	911401816987	—	—	—	—	—	1325 x 30 x 18	8720169755192	—	Ano
WT120Z TW-3x2.5-L600 (10 ks)	911401816587	—	—	—	—	—	550 x 30 x 18	8720169755154	—	Ano
WT120Z TW-5x2.5-L1500 (10 ks)	911401817087	—	—	—	—	—	1325 x 50 x 18	8720169755208	—	Ano
WT120Z TW-3x2.5-L1200 (10 ks)	911401816787	—	—	—	—	—	1035 x 30 x 18	8720169755178	—	Ano
WT120Z TW-5x2.5-L600 (10 ks)	911401816687	—	—	—	—	—	550 x 50 x 18	8720169755161	—	Ano
WT120Z TW-5x2.5-L1200 (10 ks)	911401816887	—	—	—	—	—	1035 x 50 x 18	8720169755185	—	Ano



Název	GPC	lm	W	lm/W	K		D x Š x V [mm]	EAN	Řídicí jednotka	TW
WT120C G2 LED19S/840 PSU MDU L600	910505100036	1 900	16,4	116	4 000	Ano	665 x 80 x 76	8718699962449	Senzorové stmívání	—
WT120C G2 LED40S/840 PSU MDU L1200	910505100048	4 000	30,5	131	4 000	Ano	1215 x 80 x 76	8718699962562	Senzorové stmívání	—
WT120C G2 LED60S/840 PSU MDU L1500	910505100067	6 000	45	133	4 000	Ano	1515 x 80 x 76	8718699962753	Senzorové stmívání	—
WT120C G2 LED60S/840 PSD L1500	910505100072	6 000	45	133	4 000	Ano	1515 x 80 x 76	8718696883105	DALI	—
WT120C G2 LED80S/840 PSD L1500	910505100079	8 000	62	129	4 000	Ano	1515 x 80 x 76	8718699409296	DALI	—
WT120C G2 LED40S/840 PSU MDU TW3 L1200	910505100049	4 000	30	133	4 000	Ano	1215 x 80 x 76	8718699962579	Senzorové stmívání	Ano
WT120C G2 LED27S/840 PSU MDU L1200	910505100040	2 700	22	123	4 000	Ano	1215 x 80 x 76	8718699962487	Senzorové stmívání	—
WT120C G2 LED34S/840 PSD L1500	910505100061	3 400	26	131	4 000	Ano	1515 x 80 x 76	8718696883082	DALI	—
WT120C G2 LED27S/840 PSU MDU TW3 L1200	910505100041	2 700	22	123	4 000	Ano	1215 x 80 x 76	8718699962494	Senzorové stmívání	Ano
WT120C G2 LED80S/840 PSU MDU L1500	910505100078	8 000	61	131	4 000	Ano	1515 x 80 x 76	8718699962869	Senzorové stmívání	—
WT120C G2 LED60S/840 PSU MDU TW3 L1500	910505100068	6 000	45	133	4 000	Ano	1515 x 80 x 76	8718699962760	Senzorové stmívání	Ano
WT120C G2 LED34S/840 PSU MDU TW3 L1500	910505100060	3 400	26	131	4 000	Ano	1515 x 80 x 76	8718699962685	Senzorové stmívání	Ano
WT120C G2 LED27S/840 PSD L1200	910505100044	2 700	22	123	4 000	Ano	1215 x 80 x 76	8718696883075	DALI	—
WT120C G2 LED34S/840 PSU MDU L1500	910505100059	3 400	26	131	4 000	Ano	1515 x 80 x 76	8718699962678	Senzorové stmívání	—
WT120C G2 LED40S/840 PSD L1200	910505100053	4 000	30,5	131	4 000	Ano	1215 x 80 x 76	8718696883099	DALI	—
WT120C G2 LED19S/840 PSD L600	910505100038	1 900	16,5	115	4 000	Ano	665 x 80 x 76	8718696883068	DALI	—
WT120C G2 LED27S/840 PSU TW3 L1200	911401535291	2 700	20,5	131	4 000	Ne	1230 x 80 x 76	8718696916858	—	Ano
WT120C G2 LED40S/840 PSU TW3 L1200	911401535391	4 000	28,5	140	4 000	Ne	1230 x 80 x 76	8718696916872	—	Ano
WT120C G2 LED34S/840 PSU TW3 L1500	911401535491	3 400	24,5	138	4 000	Ne	1530 x 80 x 76	8718696916865	—	Ano
WT120C G2 LED60S/840 PSU TW3 L1500	911401535591	6 000	43	139	4 000	Ne	1530 x 80 x 76	8718696916889	—	Ano
WT120C G2 LED80S/840 PSU TW3 L1500	911401535691	8 000	57	140	4 000	Ne	1530 x 80 x 76	8718699409302	—	Ano
WT120C G2 LED40S/865 PSU L1200	911401824381	4 000	28,5	140	6 500	Ne	1215 x 80 x 76	8710163369334	—	—
WT120C G2 LED34S/865 PSU L1500	911401824481	3 400	24,5	139	6 500	Ne	1515 x 80 x 76	8710163369341	—	—
WT120C G2 LED60S/865 PSU L1500	911401824581	6 000	43	140	6 500	Ne	1515 x 80 x 76	8710163369358	—	—
WT120C G2 LED37S/830 PSU L1200	911401824681	3 700	28,5	130	3 000	Ne	1215 x 80 x 76	8710163369365	—	—
WT120C G2 LED55S/830 PSU L1500	911401824781	5 500	43	128	3 000	Ne	1515 x 80 x 76	8710163369372	—	—
WT120C G2 LED19S/840 PSU L600	911401823480	1 900	15	127	4 000	Ne	665 x 80 x 76	8718291840459	—	—
WT120C G2 LED27S/840 PSU L1200	911401823580	2 700	20,5	132	4 000	Ne	1215 x 80 x 76	8718291840466	—	—
WT120C G2 LED34S/840 PSU L1500	911401823680	3 400	24,3	140	4 000	Ne	1515 x 80 x 76	8718291840473	—	—
WT120C G2 LED40S/840 PSU L1200	911401823780	4 000	28,6	140	4 000	Ne	1215 x 80 x 76	8718291840480	—	—
WT120C G2 LED60S/840 PSU L1500	911401823880	6 000	42,9	140	4 000	Ne	1515 x 80 x 76	8718291840497	—	—
WT120C G2 LED80S/840 PSU L1500	911401823980	8 000	57,1	140	4 000	Ne	1515 x 80 x 76	8718699409289	—	—

CoreLine Tubural Waterproof

BETTER

IP IP65/69K
Stupeň krytíIK IK06/10
Odolnost
proti nárazu50 000 h
Průměrná životnost
(L80)100 000 h
Průměrná životnost
(L70)5 let
záruka

- Uzavřené robustní svítidlo odolné vůči amoniaku (z polymethylmethakrylátu, PMMA) je vhodné jako osvětlení pro živočišnou výrobu a pro použití v potravinářském průmyslu
- Verze z polykarbonátu (PC) se zase vyznačuje moderním a industriálním designem vhodným pro různé způsoby celkového osvětlení
- Dvě délky svítidla se třemi možnostmi světelného toku
- Vysoká účinnost: až 139 lm/W
- Barva světla: studená bílá (4000 K)
- Široký vyzařovací úhel, opálový kryt
- S průchozí kabeláží a zásuvným kováním
- Příslušenství: sada pro zavěšení – lanko nebo řetízky
- Flexibilní montáž – otočné, plně polohovatelné montážní konzoly
- Flexibilní rozteč při instalaci – lze se přizpůsobit stávajícím otvorům nebo konstrukčním překážkám
- Elektrická zásuvka pro jednoduché zapojení
- Díky kruhové konstrukci se z velké části zamezí usazování prachu
- Čištění lze provádět také pomocí vysokotlaké myčky s horkou vodou (IP69K)
- Splňuje požadavky IFS/HACCP pro potravinářský průmysl



Naskenujte nebo klikněte pro další informace o produktu



Naskenujte nebo klikněte pro pokyny k montáži



Vhodné jako osvětlení pro živočišnou výrobu a pro použití v potravinářském průmyslu



Flexibilní montáž



Jednoduchá, rychlá instalace



S volitelným příslušenstvím



Závěsná lanka – beznástrojové



Název	GPC	lm	W	lm/W	K		D x Š x V [mm]	EAN	TW
WT210C LED50S/840 PSU TW1 PMMA L1200	911401827884	5 000	39	128	4 000	Ne	1340 x 69 x 69	8719514947351	Ano
WT210C LED39S/840 PSU TW1 PMMA L1500	911401860284	3 900	28	139	4 000	Ne	1640 x 69 x 69	8719514953857	Ano
WT210C LED70S/840 PSU TW1 PMMA L1500	911401827984	7 000	54	130	4 000	Ne	1640 x 69 x 69	8719514947368	Ano
WT210C LED50S/840 PSU TW1 PC L1200	911401828084	5 000	39	128	4 000	Ne	1315 x 82,5 x 82,5	8719514947375	Ano
WT210C LED70S/840 PSU TW1 PC L1500	911401828184	7 000	54	130	4 000	Ne	1615 x 82,5 x 82,5	8719514947382	Ano
WT210Z SW2	911401867784	—	—	—	—	—	—	8719514956100	—
WT210Z SC	911401867884	—	—	—	—	—	28,8 x 18,6 x 1000	8719514956117	—

Ledinaire Waterproof All-in

GOOD


All-in
MultiLumen 2 v 1

IP65
Stupeň krytí


IK08
Odolnost
proti nárazu

50 000 h
Průměrná životnost
(L70)

5 let
záruka


EPD

- Verze All-in: 2 hodnoty světelného toku v jednom svítidle (2 v 1) rychlá a snadná instalace díky horizontálně posuvným montážním trmenům
- Rovnoměrné osvětlení s širokým úhlem vyzařování
- Volitelně: Smyčka s průchozím vedením na místě (TW), světelná účinnost až 163 lm/W; světelný tok až 9800 lm


 Nastavitelné
montážní trmeny:
Ideální pro
náhradu 1:1

 Beznástrojové
připojení pomocí
svorkovnice

 Vyjímatelný
zásobník s LED
diodami

 2 různé hodnoty
světelného toku

 Naskenujte nebo
klikněte pro
další informace o
produktu

 Naskenujte nebo
klikněte pro
pokyny k montáži


Název	GPC	lm	W	lm/W	K		D x Š x V [mm]	EAN	TW
WT065C LED29_48S/840 PSU L1200	911401815185	2 900; 4 800	42; 23	126; 114	4 000	Ne	1207 x 71 x 74	8720169500211	—
WT065C LED29_48S/840 PSU L1200 TW1	911401815385	2 900; 4 800	42; 23	126; 114	4 000	Ne	1214 x 71 x 74	8720169500228	Ano
WT065C LED41_68S/840 PSU L1500	911401815285	4 100; 6 800	53; 30	137; 128	4 000	Ne	1507 x 71 x 74	8720169500235	—
WT065C LED41_68S/840 PSU L1500 TW1	911401815485	4 100; 6 800	53; 30	137; 128	4 000	Ne	1514 x 71 x 74	8720169500242	Ano
WT065C G2 LED98S/840 PSU L1500	911401874084	9 800	60	163	4 000	Ne	1507 x 90 x 78	8719514958180	—
WT065C G3 LED18S/840 PSU L600 BN	911401807485	1 800	16	112	4 000	Ne	607 x 71 x 74	8719514963818	—
WT065C G3 LED24S/840 PSU L1200 BN	911401807585	2 400	22	109	4 000	Ne	1207 x 71 x 74	8719514963825	—
WT065C G3 LED35S/840 PSU L1500 BN	911401807785	3 500	31	113	4 000	Ne	1507 x 71 x 74	8719514963849	—
WT065C G3 LED48S/840 PSU L1200 BN	911401807685	4 800	44	109	4 000	Ne	1207 x 71 x 74	8719514963832	—
WT065C G3 LED68S/840 PSU L1500 BN	911401807885	6 800	53	128	4 000	Ne	1507 x 71 x 74	8719514963856	—
WT065C G3 LED74S/840 PSU L1500 BN	911401807985	7 400	54	137	4 000	Ne	1507 x 71 x 74	8719514963863	—

Philips All-in pro Ledinaire

Vše, co potřebujete pro maximálně flexibilní instalace

- Až 2 úrovně světelného toku a 3 barvy světla v jednom výrobku¹
- Průměrná životnost: až 50 000 hodin
- Osvědčená kvalita Philips s 5letou zárukou

¹V závislosti na specifikaci příslušného produktu

 Svítidla Ledinaire
All-in poznáte
podle tohoto
symbolu



Ledinaire Waterproof

GOOD

IP IP66
Stupeň krytíIK IK08
Odolnost
proti nárazu50 000 h
Průměrná životnost
(L70)5 let
záruka

EPD

- Značková kvalita za rozumnou cenu
- Světelná účinnost až 125 lm/W
- Snadná instalace
- Příjemné osvětlení
- Montážní třmen lze umístit po celé délce svítidla
- Volitelná průběžná montáž (TW1)
- Montáž bez použití nářadí

Volitelně s
průběžnou montážíBez nástrojové
připojení pomocí
svorkovniceRozptýlené,
příjemné světloMontážní třmen lze
posouvat po celé
délce: Ideální pro
náhradu 1:1Naskenujte nebo
klikněte pro
další informace o
produktuNaskenujte nebo
klikněte pro
pokyny k montáži

Název	GPC	lm	W	lm/W	K		D x Š x V [mm]	EAN	TW
WT060C LED18S/840 PSU L600 BN	911401876480	1 800	15	120	4 000	Ne	611 x 69 x 59	8710163360072	—
WT060C LED25S/840 PSU L1200 BN	911401892780	2 500	20	120	4 000	Ne	1201 x 69 x 59	8710163362915	—
WT060C LED25S/840 PSU TW1 L1200 BN	911401892880	2 500	20	120	4 000	Ne	1258 x 69 x 59	8710163362922	Ano
WT060C LED36S/840 PSU L1200 BN	911401876680	3 600	30	120	4 000	Ne	1201 x 69 x 59	8710163360096	—
WT060C LED36S/840 PSU TW1 L1200 BN	911401876780	3 600	30	120	4 000	Ne	1258 x 69 x 59	8710163360102	Ano
WT060C LED34S/840 PSU L1500 BN	911401892980	3 400	28	120	4 000	Ne	1501 x 69 x 59	8710163362939	—
WT060C LED34S/840 PSU TW1 L1500 BN	911401893080	3 400	28	120	4 000	Ne	1558 x 69 x 59	8710163362946	Ano
WT060C LED56S/840 PSU L1500 BN	911401876880	5 600	46	120	4 000	Ne	1501 x 69 x 59	8710163360119	—
WT060C LED56S/840 PSU TW1 L1500 BN	911401876980	5 600	46	120	4 000	Ne	1558 x 69 x 59	8710163360126	Ano
WT060C LED36S/865 PSU L1200 BN	911401877280	3 600	30	120	6 500	Ne	1201 x 69 x 59	8710163360157	—
WT060C LED56S/865 PSU L1500 BN	911401877480	5 600	46	120	6 500	Ne	1501 x 69 x 59	8710163360171	—
WT060C LED80S/840 PSU L1800 BN	911401893180	8 000	65	120	4 000	Ne	1801 x 69 x 59	8710163362953	—

Ledinaire Waterproof, prachotěsné svítidlo pro LED trubice T8

GOOD

IP IP65
Stupeň krytíIK IK08
Odolnost proti nárazu

- Robustní prachotěsné svítidlo pro jednu nebo dvě LED trubice T8 z polykarbonátu
- Vysoká provozní bezpečnost díky integrované miniaturní pojistce
- Rychlá a snadná instalace díky flexibilně nastavitelným montážním třmenům
- Volitelně: průběžná montáž, k dispozici ve 3 délkách



Naskenujte nebo klikněte pro další informace o produktu



Naskenujte nebo klikněte pro pokyny k montáži



Pro LED trubice T8 (G13) pro přímý provoz na 230V



Flexibilní montáž: Vodorovně nastavitelné montážní třmeny



Čirý, prizmatický kryt z polykarbonátu



Bezpečné držení krytu díky nerezovým klipům



Název	GPC	D x Š x V [mm]	EAN
WT050C 1xTLED L600	911401812187	670 x 69 x 70	8720169753242
WT050C 2xTLED L600	911401812287	670 x 93 x 70	8720169753259
WT050C 1xTLED L1200	911401807381	1280 x 69 x 70	8710163366029
WT050C 2xTLED L1200	911401807481	1280 x 93 x 70	8710163366036
WT050C 1xTLED L1500	911401807581	1580 x 69 x 70	8710163366043
WT050C 2xTLED L1500	911401807681	1580 x 93 x 70	8710163366050

Naše doporučení pro LED trubice



MASTER Value T8

CorePro T8

Název produktu	Délka (mm)	Délka jako T8/TLD	lm	W	L70/B50	K
LED trubice Philips T8 pro přímý provoz na 230 V AC						
MASTER LEDtube Value UO	1 500	58	3 700	23	60 000	4 000
	1 200	36	2 500	15,5	60 000	4 000
CorePro LEDtube	1 500	58	2 200	20	30 000	4 000
	1 200	36	1 800	15,5	30 000	4 000

Další podrobnosti o produktu na [strana 67](#)

CoreLine FastSet

BETTER



- Světelná účinnost až 154 lm/W
- Stejně světelné toky jako u zářivek 2400-6000 lm
- Výběr standardních délek: 600 mm, 1200 mm a 1500 mm
- Snadná průběžná montáž s třemi způsoby vstupu kabelů
- K dispozici je příslušenství pro zavěšení a montáž v řadě
- Krytí IP44 a odolnost proti nárazu IK06
- Pro použití chytrého osvětlení je k dispozici verze kompatibilní se systémem Interact
- K dispozici jsou nestmívatelné (PSU), DALI stmívatelné (PSD) a propojené verze



Naskenujte nebo klikněte pro další informace o produktu



Naskenujte nebo klikněte pro pokyny k montáži



Název	GPC	lm	W	lm/W	K		D x Š x V [mm]	EAN	TW
SM155C 17_265/830_840 PSU TW3 PI5 L602	911401841385	1 700; 1 900; 2 200; 2 600	20; 17; 14; 12	130	3 000; 4 000	Ne	602 x 163 x 67	8720169510159	Ano
SM155C 30_485/830_840 PSU TW3 PI5 L1160	911401841485	3 000; 3 450; 4 100; 4 800	34; 30; 25; 20	140	3 000; 4 000	Ne	1160 x 163 x 67	8720169510166	Ano
SM155C 37_605/830_840 PSU TW3 PI5 L1440	911401841585	3 700; 4 250; 5 100; 6 000	43; 36; 30; 25	140	3 000; 4 000	Ne	1440 x 163 x 67	8720169510173	Ano
SM155C 485/840 PSU TW3 PI5 L1160	911401841185	4 800	34	140	4 000	Ne	1160 x 163 x 67	8720169510135	Ano
SM155C 605/840 PSU TW3 PI5 L1440	911401841285	6 000	43	140	4 000	Ne	1440 x 163 x 67	8720169510142	Ano
SM155C 30_485/830_840 PSED TW1 PI5 L1160	911401803587	3 000; 4 800	34,5; 20,5	139	3 000; 4 000	Ano	1160 x 163 x 67	8720169750739	Ano
SM155C 37_605/830_840 PSED TW1 PI5 L1440	911401803687	3 700; 6 000	43,5; 25,5	138	3 000; 4 000	Ano	1440 x 163 x 67	8720169750746	Ano
SM155Z Suspension set CL fastset	911401856685	—	—	—	—	—	—	8720169513228	—

K dispozici je přibližně 2000 EPD

Dokumenty Environmentální prohlášení o produktu (EPD) jsou již k dispozici pro velkou část našich výrobků. Tato standardizovaná zpráva zobrazuje nejdůležitější výsledky posouzení životního cyklu (LCA) a poskytuje tak transparentní přehled o environmentálních vlastnostech výrobku. Mimochodem, pro maximální transparentnost průběžně přidáváme EPD k našim produktům!



Světelné zdroje a svítidla s EPD poznáte podle symbolu vpravo

Liniové systémy

BEST

Alternativy v portfoliu BEST naleznete na straně 102

Maxos Fusion

BEST

IP

IP20

Stupeň krytí

IK

IK02

Odolnost proti nárazu

J

100 000 h

Průměrná životnost (L85)

J

50 000 h

Průměrná životnost (L95)

✓

5 let

záruka

EPD

EPD

signify

interact

- Rychlomontážní systém uvnitř s až 13 vodiči
- Rovnoměrné osvětlení
- Snadné připojení lineárních, nelineárních a bodových svítidel
- Osm optik včetně (dvojitého) asymetrického vyzařování a mléčného krytu
- Volitelné krytí IP54, bez silikonu
- Kompatibilní se systémy StoreWise, GreenWarehouse a Indoor Positioning



Patentovaná optika OptiSuit s technologií plochých čoček



Volné nastavení polohy svítidel na přípojnicích vám umožňuje dostat světlo tam, kde je potřeba



Velmi stabilní spojení mezi hlavními kolejnicemi pro dlouhé vzdálenosti zavěšení až 4,6 m.



Naskenujte nebo klikněte pro další informace o produktu



Naskenujte nebo klikněte pro pokyny k montáži



Název	GPC	lm	W	lm/W	K	Lightbulb icon	EAN	Řídicí jednotka
LL512X LED315/840 DIA PCO 7 WH HE	910925870774	2 700	18	150	4 000	Ano	8720169889293	DALI
LL512T 4x2.5+2x1.5 Gen2 WH	910925869411	—	—	—	—	—	8720169425163	—
LL523T 4x2.5+2x1.5 Gen2 WH	910925869413	—	—	—	—	—	8720169425187	—
LL546T 4x2.5+2x1.5 Gen2 WH	910925869415	—	—	—	—	—	8720169425200	—
LL500Z 2xEPCU Gen2 WH	910925869480	—	—	—	—	—	8720169425491	—
LL500Z CML400 Gen2 WH	910925869483	—	—	—	—	—	8719514772731	—
LL500Z BCL2300 WH	910925864236	—	—	—	—	—	8718696383544	—
LL500Z BCL1150 WH	910925864764	—	—	—	—	—	8718696989517	—
LL500Z CB-CH WH	910925864233	—	—	—	—	—	8718696374603	—
LL500Z MB-SW2 L5000 WH	910925864230	—	—	—	—	—	8718696374573	—
LL500Z MB-SW WH	910925864221	—	—	—	—	—	8718696374511	—
LL500Z SW2 L1250	910925864252	—	—	—	—	—	8718696374764	—
LL500Z SW2 L3000	910925864253	—	—	—	—	—	8718696374771	—
LL500Z SW2 L5000	910925864254	—	—	—	—	—	8718696374788	—
LL500Z PB WH	910925864227	—	—	—	—	—	8718696374542	—
LL500Z SMB WH	910925864218	—	—	—	—	—	8718696374481	—

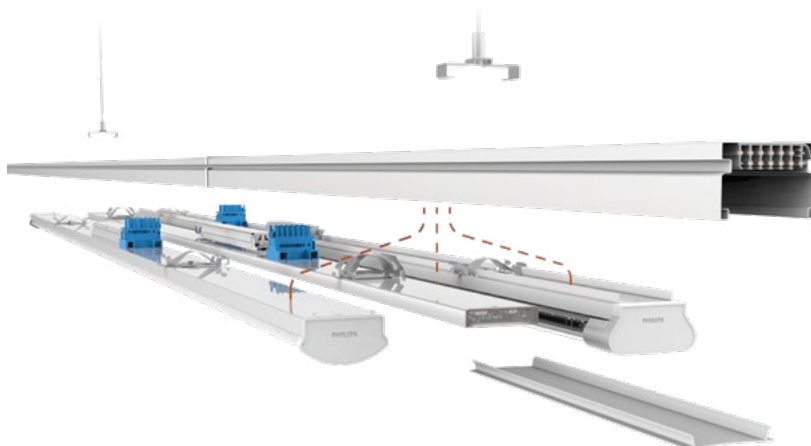
Přehled liniového systému Maxos Fusion

Kolejnicové lišty: v bílé (WH), stříbrné (SI) a černé (BK) barvě



7kolíkové:
4 × 2,5 mm²
2 × 15 mm²

13kolíkové:
4 × 2,5 mm²
8 × 1,5 mm²



Světelný panel: bílý (WH), stříbrný (SI) a černý (BK)



Optika objektivu IP20
(optická jednotka
IP53)



Optika objektivu
IP54 (optická
jednotka IP65)
(pouze bílá)



Optika PCO IP20
(optická jednotka
IP54)

Příslušenství: napájecí zdroj a záslepka



2x EP CU Gen2 WH:
Napájecí blok



BC WH:
Záslepka



CM Gen2 WH:
Centrální napájení

Zavěšení: v bílé barvě (WH)



CB-CH:
pro řetězec



MB-SW: Závěsné
lanko



SW:
Ocelové lanko



PB:
Zavěšení s klipem
na nosič



SMB:
Zavěšení pro
montáž na strop

Ovládání osvětlení



LL500E H4 SR2DALI
Gen2 WH
Senzor Interact Pro pro
světelné panely DIA



LL500E IA4 SR2DALI
Gen2 WH
Senzor Interact Pro pro
světelné panely DIA

Konfigurace Maxos Fusion pro váš projekt online!
www.lighting.philips.com/support/tools/maxos-fusion-configurator



Maxos Universal

BEST

All-in
MultiLumen 2 v 1IP20
Stupeň krytíIK02
Odolnost
proti nárazu100 000 h
Průměrná životnost
(L85)50 000 h
Průměrná životnost
(L95)5 let
záruka

- Univerzální retrofit panel 1,5 m
- Vysoký měrný výkon až 168 lm/W
- Široký úhel vyzařování
- K dispozici nestmívatelná (PSU) a DALI stmívatelná verze (PSD)
- Speciální mechanické pružiny pro montáž do stávající lišty

Naskenujte nebo
klikněte pro
další informace o
produktuNaskenujte nebo
klikněte pro
pokyny k montáži

Seznam kompatibility

Typ nosné lišty	Upevňovací spona
Regent	A
Regiolux STD	A
Ridi VLT XX	A
Siemens/Siteco 5LS	A
Trilux E-Line	A
Tulux Turbo	A
Siteco Modario	B
Zumtobel ZX2	B
Zumtobel Tecton	na vyžádání

Bez problémů
zapadá do 9 různých
kolejnicových lišt od
jiných výrobcůPředmontovaná
upevňovací spona A;
spona B je příloženáIntegrovaná
průběžná kabelážNastavitelný
světelný tok
(přepínač)

Název	GPC	lm	W	lm/W	K		D x Š x V [mm]	EAN	Řídicí jednotka
LL515S 46S_57S/830 WB PSU UNIV TW3 WH	910925869510	5 700	36	168	3 000	Ne	1517 x 62 x 46	8719514772991	—
LL515S 46S_57S/840 WB PSU UNIV TW3 WH	910925869509	5 700	36	168	4 000	Ne	1517 x 62 x 46	8719514772984	—
LL515S 42S/830 PSD WB UNIV TW3 WH	910925869512	4 200	25	168	3 000	Ano	1517 x 62 x 46	8719514773011	DALI
LL515S 42S/840 PSD WB UNIV TW3 WH	910925869511	4 200	25	168	4 000	Ano	1517 x 62 x 46	8719514773004	DALI
LL515S 80S/830 PSD WB UNIV TW3 WH	910925869514	8 000	50	160	3 000	Ano	1517 x 62 x 46	8719514773035	DALI
LL515S 80S/840 PSD WB UNIV TW3 WH	910925869513	8 000	50	160	4 000	Ano	1517 x 62 x 46	8719514773028	DALI
LL515S 46S_57S/830 PCO PSU UNIV TW3 WH	910925869516	3 900; 4 700	28; 35,5	139; 132	3 000	Ne	1517 x 62 x 46	8719514773059	—
LL515S 46S_57S/840 PCO PSU UNIV TW3 WH	910925869515	4 200; 5 200	28; 35,5	150; 146	4 000	Ne	1517 x 62 x 68	8719514773042	—
LL515S 42S/830 PSD PCO UNIV TW3 WH	910925869518	4 200	25	168	3 000	Ano	1517 x 62 x 68	8719514773073	DALI
LL515S 42S/840 PSD PCO UNIV TW3 WH	910925869517	4 200	25	168	4 000	Ano	1517 x 62 x 68	8719514773066	DALI
LL515S 80S/830 PSD PCO UNIV TW3 WH	910925869520	8 000	50	160	3 000	Ano	1517 x 62 x 68	8719514773097	DALI
LL515S 80S/840 PSD PCO UNIV TW3 WH	910925869519	8 000	50	160	4 000	Ano	1517 x 62 x 68	8719514773080	DALI
LL515Z WIRING 5x1.5 UNIV WH	910925869522	—	—	—	—	—	1660 x 35 x 30	8720169440678	—
LL515Z WIRING 7x1.5 UNIV WH	910925869523	—	—	—	—	—	1660 x 35 x 30	8720169440685	—
LL515Z BC UNIV WH	910925869521	—	—	—	—	—	1520 x 80 x 65	8719514773103	—

Maxos Office

BEST

IP IP20

Stupeň krytí

IK IK03

Odolnost
proti nárazu

100 000 h

Průměrná životnost (L80)

50 000 h

Průměrná životnost (L85)

5 let

záruka

- Plně vyhovuje kancelářským požadavkům (UGR < 19, L65 < 3000 cd/m²)
- Nejlepší účinnost ve své třídě > 140 lm/W
- Připraveno k připojení k softwarovým systémům osvětlení, jako je Interact Office
- Snadná instalace
- Konzistentní kvalita světla s možností přímého/ nepříмого širokého úhlu vyzařování
- Dodává se s environmentálním prohlášením o produktu (EPD)



Naskenujte nebo klikněte pro další informace o produktu



Naskenujte nebo klikněte pro pokyny k montáži



Název	GPC	lm	W	lm/W	K		D x Š x V [mm]	Řídicí jednotka
SM970X 56S/840 DIA D/I MXO W19L152 WH	910505103995	5 600	39	144	4 000	Ano	1520 x 186 x 111	DALI
SM970X 45S/840 DIA D/I MXO W19L114 WH	910505103994	4 500	32	141	4 000	Ano	1139 x 186 x 111	DALI

CoreLine Trunking Gen2.5

BEST

IP IP20

Stupeň krytí

IK IK02

Odolnost
proti nárazu

100 000 h

Průměrná životnost (L75)

50 000 h

Průměrná životnost (L85)

5 let

záruka

- Intuitivní jednovrstvá architektura – k vytvoření linie jsou potřeba pouze 2 objednávací čísla (GPC)
- Výběr ze tří délek, každá se třemi různými úrovněmi světelného toku
- 8 různých optik s konzistentní kvalitou světla
- Vyhrazené sensorové jednotky pro upgrade na systém Interact
- Pokles světelného toku při 50 000 hodinách – L85
- K dispozici ve verzi jako liniový systém nebo samostatné svítidlo
- Jednoduchost – snadno srozumitelná architektura
- Široká nabídka včetně možností nouzového osvětlení
- Konzistentní, vysoce kvalitní světlo bez barevných a pruhovaných artefaktů
- Snadné objednání, rychlá montáž a instalace
- Interact je připraven na rozšířené použití v maloobchodních a průmyslových aplikacích
- Plně v souladu s příslušnou normou



Naskenujte nebo klikněte pro další informace o produktu




Naskenujte nebo klikněte pro pokyny k montáži



Název	GPC	lm	W	lm/W	K		D x Š x V [mm]	EAN	Řídicí jednotka
LL243X 160S/840 UE DIA WB BV WH	910925870147	16 000	80	200	4 000	Ano	3400 x 80 x 50	8720169474734	DALI
LL243X 160S/840 UE PSU WB 5x1.5 WH	910925870135	16 000	82	195	4 000	Ne	3400 x 80 x 50	8720169474611	—
LL242X 120S/840 UE DIA WB 7x1.5 WH	910925870127	12 000	65	185	4 000	Ano	1700 x 80 x 50	8720169474536	DALI
LL242X 45S/840 UE DIA WB 7x1.5 WH	910925870123	4 500	23,5	191	4 000	Ano	1700 x 80 x 50	8720169474499	DALI
LL243X 240S/840 HE PSU WB 5x1.5 WH	910925870137	24 000	132	182	4 000	Ne	3400 x 80 x 50	8720169474635	—
LL243X 160S/840 HE PSU O 5x1.5 WH	910925870143	15 000	82	183	4 000	Ne	3400 x 80 x 50	8720169474697	—
LL243X 90S/840 UE PSU WB 5x1.5 WH	910925870133	9 000	45	200	4 000	Ne	3400 x 80 x 50	8720169474598	—

Více produktů na další stránce →

CoreLine Trunking Gen2.5

Název	GPC	lm	W	lm/W	K		D x Š x V [mm]	EAN	Řídicí jednotka
LL241X 80S/840 HE PSU WB 5x1.5 WH	910925870121	8 000	44,5	180	4 000	Ne	1200 x 80 x 50	8720169474475	—
LL242X 80S/840 NE DIA WB 7x1.5 WH	910925870122	8 000	50	160	4 000	Ano	1700 x 80 x 50	8720169474482	DALI
LL242X 45S/840 UE PSU WB 5x1.5 WH	910925870124	4 500	23,5	192	4 000	Ne	1700 x 80 x 50	8720169474505	—
LL243X 240S/840 UE DIA NB 7x1.5 WH	910925870140	24 000	130	185	4 000	Ano	3400 x 80 x 50	8720169474666	DALI
LL243X 160S/840 NE DIA WB BV WH	910925870153	16 000	100	160	4 000	Ano	3400 x 80 x 50	8720169474796	DALI
LL242X 80S/840 UE DIA WB 7x1.5 WH	910925870125	8 000	43	186	4 000	Ano	1700 x 80 x 50	8720169474512	DALI
LL243X 240S/840 UE DIA WB 7x1.5 WH	910925870136	24 000	130	185	4 000	Ano	3400 x 80 x 50	8720169474628	DALI
LL243X 160S/840 UE PSU NB 5x1.5 WH	910925870139	16 000	82	195	4 000	Ne	3400 x 80 x 50	8720169474659	—
LL243X 160S/840 UE DIA WB 7x1.5 WH	910925870134	16 000	80	200	4 000	Ano	3400 x 80 x 50	8720169474604	DALI
LL243X 240S/840 HE DIA O 7x1.5 WH	910925870144	22 500	130	173	4 000	Ano	3400 x 80 x 50	8720169474703	DALI
LL242X 80S/840 HE PSU WB 5x1.5 WH	910925870126	8 000	44	182	4 000	Ne	1700 x 80 x 50	8720169474529	—
LL242X 120S/840 HE PSU O 5x1.5 WH	910925870130	11 000	65	169	4 000	Ne	1700 x 80 x 50	8720169474567	—
LL243X 240S/840 HE PSU NB 5x1.5 WH	910925870141	24 000	132	182	4 000	Ne	3400 x 80 x 50	8720169474673	—
LL243X 90S/840 UE DIA WB 7x1.5 WH	910925870132	9 000	45,5	198	4 000	Ano	3400 x 80 x 50	8720169474581	DALI
LL242X 80S/840 UE DIA NB 7x1.5 WH	910770244426	8 000	43	186	4 000	Ano	1700 x 80 x 50	8720169952300	DALI
LL242X 80S/840 UE DIA MB 7x1.5 WH	910770243953	8 000	43	186	4 000	Ano	1700 x 80 x 50	8720169947627	DALI
LL243X 160S/840 NE DIA WB 7x1.5 WH	910925870131	16 000	100	160	4 000	Ano	3400 x 80 x 50	8720169474574	DALI
LL242X 45S/840 NE PSU WB 7x1.5 WH	910770244821	4 500	27,5	164	4 000	Ne	1700 x 80 x 50	8720169967212	—
LL243X 90S/840 NE PSU WB 7x1.5 WH	910770244822	9 000	55	164	4 000	Ne	3400 x 80 x 50	8720169967229	—
LL241X 30S/840 NE PSU WB 7x1.5 WH	910770244820	3 000	19	158	4 000	Ne	1200 x 80 x 50	8720169967205	—
LL243X 160S/840 UE DIA MB 7x1.5 WH	910770243955	16 000	80	200	4 000	Ano	3400 x 80 x 50	8720169947641	DALI
LL243X 160S/840 UE DIA NB 7x1.5 WH	910925870138	16 000	80	200	4 000	Ano	3400 x 80 x 50	8720169474642	DALI
LL241X 53S/840 PSU NE WB 5x1.5 WH	910925870120	5 300	34	156	4 000	Ne	1200 x 80 x 50	8720169474468	—
LL242X LED45S/840 NE PSU BV WB	Individuálně konfigurovatelný	4 500	27,5	164	4 000	Ne	1700 x 80 x 50	—	—
LL242X LED45S/840 NE DIA BV WB	Individuálně konfigurovatelný	4 500	27,5	164	4 000	Ano	1700 x 80 x 50	—	DALI
LL242X LED45S/840 NE PSU BV O	Individuálně konfigurovatelný	4 500	27,5	164	4 000	Ne	1700 x 80 x 50	—	—
LL242X LED45S/840 NE DIA BV O	Individuálně konfigurovatelný	4 500	27,5	164	4 000	Ano	1700 x 80 x 50	—	DALI
LL242X LED80S/840 NE PSU BV WB	Individuálně konfigurovatelný	8 000	50	160	4 000	Ne	1700 x 80 x 50	—	—
LL242X LED80S/840 NE DIA BV WB	Individuálně konfigurovatelný	8 000	50	160	4 000	Ano	1700 x 80 x 50	—	DALI
LL242X LED80S/840 NE PSU BV O	Individuálně konfigurovatelný	8 000	50	160	4 000	Ne	1700 x 80 x 50	—	—
LL242X LED80S/840 NE DIA BV O	Individuálně konfigurovatelný	8 000	50	160	4 000	Ano	1700 x 80 x 50	—	DALI
LL240Z SW2-1250	910925870161	—	—	—	—	—	—	—	—
LL240Z SW2-3000	910925870162	—	—	—	—	—	—	—	—
LL240Z SW2-5000	910925870182	—	—	—	—	—	—	—	—
LL240Z CB WH (5 ks)	910925870159	—	—	—	—	—	—	8720169965287	—
LL240Z SMB WH (5 ks)	910925870166	—	—	—	—	—	—	8720169965324	—
LL240Z MB-SW WH (5 ks)	910925870168	—	—	—	—	—	—	8720169965331	—
LL240Z EC7-M-F (5 ks)	910925870179	—	—	—	—	—	—	8720169965362	—
LL242X 7x1.5 BC	910925870904	—	—	—	—	—	—	8720169955561	—
LL240E H4 7x2.5 WH	910925870158	—	—	—	—	—	—	8720169965119	—
LL240Z SPO EC-F 7x2.5 L550 WH	910925870163	—	—	—	—	—	—	8720169965164	—
ST333Y2 27S/830 PSU WB WH481	910505104622	2 700	18,8	144	3 000	Ne	—	8720169835092	—
ST333Y2 39S/830 PSU WB WH481	910505104624	4 000	28	143	3 000	Ne	—	8720169835115	—
LL240Z MB-SW 2xEP CU7 WH	910925870167	—	—	—	—	—	—	8720169965201	—

Světelné lišty

CoreLine Batten

BETTER


All-in
MultiLumen 3 v 1

IP20/40
Stupeň krytí

IK04
Odolnost
proti nárazu

50 000 h
Průměrná životnost
(L80)

5 let
záruka

EPD
interact

- Světelná lišta LED pro montáž na strop nebo stěnu
- Opálový kryt
- Vysoká účinnost: až 139 lm/W
- K dispozici jsou nestmívatelné (PSU) a DALI stmívatelné (PSD) verze, jako samostatné svítidlo nebo sestava svítidel
- Průběžná montáž
- Volitelná sada pro závěsnou montáž k dispozici jako příslušenství
- Rychlá instalace pomocí dvou upevňovacích prvků
- Lze použít jako samostatné svítidlo nebo jako lineární svítidlo
- Pouzdra lze spojovat do souvislých světelných řad bez mezer pomocí rychlospojek; k dispozici verze s různými světelnými výkony a teplotami chromatičnosti (CCT)



Naskenujte nebo klikněte pro další informace o produktu



Naskenujte nebo klikněte pro pokyny k montáži



Možnost rychlého připojení pomocí push-in konektoru



3 různé světelné toky (All-in)



Beznástrojové připojení pomocí svorkovnice, možnost centrálního nebo čelního přívodu



Rychlá instalace díky dvoubodovému upevnění



Příslušenství: kabel na závěšení (1 m)

Více produktů na další stránce →

CoreLine Batten



Název	GPC	lm	W	lm/w	K		D x Š x V [mm]	EAN	Řídicí jednotka	TW
BN126C LED41S/840 PSU L1200	911401833984	4 100	31	130	4 000	Ne	1135 x 65 x 65	8719514948785	—	Připraveno
BN126C LED64S/840 PSU L1200	911401834184	6 400	49	130	4 000	Ne	1135 x 65 x 65	8719514948808	—	Připraveno
BN126C LED52S/840 PSU L1500	911401834584	5 200	40	130	4 000	Ne	1450 x 65 x 65	8719514948846	—	Připraveno
BN126C LED80S/840 PSU L1500	911401834784	8 000	59	136	4 000	Ne	1450 x 65 x 65	8719514948860	—	Připraveno
BN126C LED64S_100S/830_40 PSU L1800	911401850787	6 400; 10 000	71; 45,5	140	3 000; 4 000; 6 000	Ne	1750 x 65 x 65	8720169768420	—	Připraveno
BN126C LED15S_24S/830_40 PSU L600	911401850487	1 500; 2 400	17; 10,8	140	3 000; 4 000; 6 000	Ne	600 x 65 x 65	8720169768390	—	Připraveno
BN126C LED80S/830_40 PSD L1500	911401850387	8 000	57	140	3 000; 4 000; 6 000	Ano	1450 x 65 x 65	8720169768383	DALI	Připraveno
BN126C LED64S/830_40 PSD L1200	911401850287	6 400	45,5	140	3 000; 4 000; 6 000	Ano	1135 x 65 x 65	8720169768376	DALI	Připraveno
BN126C LED25S_41S/830_40 PSU L1200	911401850587	2 500; 4 100	29,5; 18	140	3 000; 4 000; 6 000	Ne	1135 x 65 x 65	8720169768406	—	Připraveno
BN126C LED35S_52S/830_40 PSU L1500	911401850687	3 500; 5 200	37; 25	140	3 000; 4 000; 6 000	Ne	1450 x 65 x 65	8720169768413	—	Připraveno
BN126Z SC	911401776802	—	—	—	—	—	57 x 22 x 1000	8710163365749	—	Připraveno

Ledinaire Batten

GOOD

IP IP20
Stupeň krytíIK IK02
Odolnost
proti nárazu50 000 h
Průměrná životnost
(L65)5 let
záruka

EPD

- Světelná linie až z deseti lišt
- Montážní příslušenství je součástí dodávky
- K dispozici v délkách od 30 cm do 1,8 m
- 2 CCT: 3000 K, 4000 K



Opálový kryt PC

Možnost dalšího
flexibilního připojení
díky dodanému
kabeluMožnost připojení
pevného světelného
pásuZahrnuto v rozsahu
dodávkyNaskenujte nebo
klikněte pro
další informace o
produktuNaskenujte nebo
klikněte pro
pokyny k montáži

Název	GPC	lm	W	lm/W	K		D x Š x V [mm]	EAN
BN021C LED55/840 L300	911401841782	540	5	108	4 000	Ne	326 x 28,4 x 35,7	8719514527843
BN021C LED55/830 L300	911401841882	480	5	96	3 000	Ne	326 x 28,4 x 35,7	8719514527850
BN021C LED105/840 L600	911401841982	1 050	10	105	4 000	Ne	586 x 28,4 x 35,7	8719514527867
BN021C LED105/830 L600	911401842082	960	10	96	3 000	Ne	586 x 28,4 x 35,7	8719514527874
BN021C LED155/840 L900	911401842182	1 600	15	107	4 000	Ne	886 x 28,4 x 35,7	8719514527881
BN021C LED145/830 L900	911401842282	1 450	15	97	3 000	Ne	886 x 28,4 x 35,7	8719514527898
BN021C LED205/840 L1200	911401842382	2 100	20	105	4 000	Ne	1 186 x 28,4 x 35,7	8719514527904
BN021C LED195/830 L1200	911401842482	1 900	20	95	3 000	Ne	1 186 x 28,4 x 35,7	8719514527911
BN021C LED255/840 L1500	911401842582	2 600	24	108	4 000	Ne	1 486 x 28,4 x 35,7	8719514527928
BN021C LED245/830 L1500	911401842682	2 400	24	100	3 000	Ne	1 486 x 28,4 x 35,7	8719514527935

Vestavná svítidla

BEST

Alternativy v portfoliu BEST naleznete na straně 102

CoreLine Recessed

BETTER



All-in
MultiLumen 3 v 1
MultiColour 3 v 1



IP20/44
Stupeň krytí



IK03
Odolnost
proti nárazu



100 000 h (L80)
50 000 h (L90)
Průměrná životnost



5 let
záruka



EPD

signify
interact

- Vysoký světelný tok: až 6000 lm
- All-in: MultiLumen v jednom svítidle
- CRI80 & SDCM < 3
- K dispozici jsou nestmívatelné (PSU), DALI stmívatelné (PSD) verze
- Verze s kancelářskou optikou (OC) splňující normu pro oslnění v kancelářských prostorech (UGR < 19) a verze pro chodby a méně náročné prostory (NOC)
- K dispozici jsou volitelné verze: Nouzové osvětlení (EL)



Naskenujte nebo klikněte pro další informace o produktu



Naskenujte nebo klikněte pro pokyny k montáži



Název	GPC	lm	W	lm/W	K		D x Š x V [mm]	EAN	Řídicí jednotka	UGR
RC136B G4 34_43_57S/830 PSD W60L60 OC	911401840787	3 400; 4 300; 5 700	38,5; 23	148; 148	3 000	Ano	595 x 595 x 38,5	8720169764125	DALI	19
RC136B G4 34_43_57S/830 PSD W30L120 OC	911401840687	3 400; 4 300; 5 700	38,5; 23	148; 148	3 000	Ano	1195 x 295 x 38,5	8720169764118	DALI	19
RC136B G4 36_45_60S/840 PSD W60L60 OC	911401840987	3 600; 4 500; 6 000	38,5; 23	157; 155	4 000	Ano	595 x 595 x 38,5	8720169764149	DALI	19
RC136B G4 36_45_60S/840 PSU W60L60 OC	911401841187	3 600; 4 500; 6 000	38,5; 23	157; 155	4 000	Ne	595 x 595 x 38,5	8720169764163	—	19
RC136B G4 36_45_60S/840 PSD W30L120 OC	911401840887	3 600; 4 500; 6 000	38,5; 23	157; 155	4 000	Ano	1195 x 295 x 38,5	8720169764132	DALI	19
RC136B G4 36_45_60S/840 PSU W60L60 NOC	911401841087	3 600; 4 500; 6 000	38,5; 23	157; 155	4 000	Ne	595 x 595 x 38,5	8720169764156	—	25

CoreLine Panel Gen6




BETTER

All-in
MultiLumen 3 v 1
MultiColour 3 v 1IP20/44
Stupeň krytíIK02/03
Odolnost
proti nárazu100 000 h (L80)
50 000 h (L90)
Průměrná životnost5 let
záruka

EPD

signify
interact

- Ploché čtvercové stropní svítidlo pro stropní systémy s viditelným profilem
- MultiLumen 3 v 1 – snadné přepínání mezi 3 světelnými toky v jednom svítidle
- Hliníkový rám po celém obvodu, lakovaný bílou barvou (podobně RAL 9003)
- Vysoká účinnost: až 160 lm/W
- S kancelářskou optikou (OC), v souladu s EN 12464-1: $L65 \leq 3000 \text{ cd/m}^2$ a UGR 19
- S ovladačem 3 v 1 MultiLumen – k dispozici jsou nestmívatelné (PSU), DALI stmívatelné (PSD)
- Dva mini přepínače na ovladači pro nastavení 3 úrovní světelného toku
- Rychlá a snadná instalace díky QuickConnectoru
- K dispozici jsou verze s krytím IP65
- Jedno svítidlo pro různé aplikace – vysoká flexibilita a nastavitelný světelný výkon na místě
- Až 66% úspora energie ve srovnání s běžnými svítidly
- Volitelné příslušenství pro zapaštěnou, povrchovou a podhledovou montáž

Naskenujte nebo
klikněte pro
další informace o
produktuNaskenujte nebo
klikněte pro
pokyny k montážiMikroprizmatická
optikaIntegrovaný posuvný
přepínač teploty
chromatičnostiIntegrovaný posuvný
přepínač světelného
tokuBeznástrojové
připojení pomocí
svorkovnicePush-in konektor
(verze All-in)

Název	GPC	lm	W	lm/W	K		D x Š x V [mm]	EAN	Řídicí jednotka	UGR
RC132V G6 36S/840 PSD W30L120 OC	911401891085	3 600	26	138	4 000	Ano	1195 x 295 x 62	8720169735170	DALI	19
RC132V G6 36S/840 PSU W30L120 NOC	911401890485	3 600	26	138	4 000	Ne	1195 x 295 x 62	8720169735118	—	22
RC132V G6 36S/840 PSU W30L120 OC	911401890785	3 600	26	138	4 000	Ne	1195 x 295 x 63	8720169735149	—	19
RC132V G6 36S/840 PSD W60L60 OC	911401890885	3 600	26	138	4 000	Ano	595 x 595 x 63	8720169735156	DALI	19
RC132V G6 29_36_43S/830_40 PSD W60L60 OC	911401891285	2 900; 3 100; 3 350; 3 600; 4 000; 4 300	31; 22	141; 129	3 000; 3 500; 4 000	Ano	595 x 595 x 63	8720169735194	DALI	19
RC132V G6 36S/840 PSU W60L60 OC	911401890585	3 600	26	138	4 000	Ne	595 x 595 x 63	8720169735125	—	19
RC132V G6 29_36_43S/830_40 PSU W60L60 OC	911401891185	2 900; 3 100; 3 350; 3 600; 4 000; 4 300	31; 22	141; 129	3 000; 3 500; 4 000	Ne	595 x 595 x 63	8720169735187	—	19
RC132V G6 36S/840 PSU W60L60 NOC	911401890285	3 600	26	138	4 000	Ne	595 x 595 x 62	8720169735095	—	22
RC132V G6 36S/840 PSU W60L60 OC BN	911401800687	3 600	26	138	4 000	Ne	595 x 595 x 61	8720169749870	—	19
RC132V G6 29_36_43S/830_40 PSU W60L60NOC	911401801287	2 900; 3 100; 3 350; 3 600; 4 000; 4 300	31; 22	141; 129	3 000; 3 500; 4 000	Ne	595 x 595 x 62	8720169749900	—	22
RC132V G6 50S/840 PSD W60L60 OC	911401800387	5 000	38	132	4 000	Ano	595 x 595 x 63	8720169749849	DALI	19
RC132V G6 36S/840 PSU W60L60 OC BN6	911401800887	3 600	26	138	4 000	Ne	595 x 595 x 61	8720169750159	—	19
RC132V G6 36S/UE840 PSU W60L60 OC	911401800187	3 600	22,5	160	4 000	Ne	595 x 595 x 63	8720169749825	—	19

Více produktů na další stránce →

CoreLine Panel Gen6

Název	GPC	lm	W	lm/W	K		D x Š x V [mm]	EAN	Řídicí jednotka	UGR
RC132V G6 36S/UE840 PSD W60L60 OC	911401800287	3 600	23,5	153	4 000	Ano	595 x 595 x 63	8720169749832	DALI	19
RC132V G6 29_36_43S/830_40 PSDW30L120OC	911401801187	2 900; 3 100; 3 350; 3 600; 4 000; 4 300	31; 22	141; 129	3 000; 3 500; 4 000	Ano	1195 x 295 x 63	8720169749894	DALI	19
RC132V G6 36S/UE840 PSU W60L60 NOC	911401800087	3 600	22,5	160	4 000	Ne	595 x 595 x 62	8720169749818	—	22
RC132V G6 31_36_43S/940 PSD W60L60 OC	911401801787	3 100; 3 600; 4 300	38; 26	119; 113	4 000	Ano	595 x 595 x 63	8720169749955	DALI	19
RC132V G6 34S/830 PSU W60L60 OC	911401807687	3 400	26	131	3 000	Ne	595 x 595 x 63	8720169751347	—	19
RC132V G6 34S/830 PSU W60L60 NOC	911401807587	3 400	26	131	3 000	Ne	595 x 595 x 62	8720169751330	—	22
RC132V G6 43S/840 PSU W60L60 NOC BN	911401807087	4 300	31	139	4 000	Ne	595 x 595 x 60	8720169751286	—	22
RC132V G6 50S/840 PSU W60L60 OC BN	911401807187	5 000	38	132	4 000	Ne	595 x 595 x 61	8720169751293	—	19
RC132V G6 43S/840 PSU W60L60 OC BN	911401806987	4 300	31	139	4 000	Ne	595 x 595 x 61	8720169751279	—	19
RC132V G6 50S/940 PSU W60L60 NOC IP65	911401891685	5 000	45	111	4 000	Ne	595 x 595 x 78	8720169735231	—	25
RC132V G6 48S/940 PSU W60L60 OC IP65	911401891785	4 800	45	107	4 000	Ne	595 x 595 x 78	8720169735613	—	19
RC132V G6 36S/840 PSU W60L60 NOC IP65_20	911401891585	3 600	26	138	4 000	Ne	595 x 595 x 65	8720169735224	—	22
RC132V G6 48S/940 PSD W60L60 OC IP65	911401891885	4 800	45	107	4 000	Ano	595 x 595 x 78	8720169735620	DALI	19
RC159Z SMB W60L60	911401807787	—	—	—	—	—	615,5 x 615,5 x 78,5	8720169752146	—	—
RC159Z SMB W30L120	911401807987	—	—	—	—	—	1215,5 x 315,5 x 78,5	8720169752160	—	—
RC159Z Suspension set SME-3 WH	911401809487	—	—	—	—	—	1800 x 93 x 30	8720169752504	—	—
RC159Z Safety Cable	911401809187	—	—	—	—	—	1500 x 20 x 3,7	8720169752474	—	—
RC159Z Suspension set SME-4 WH	911401809387	—	—	—	—	—	1800 x 93 x 30	8720169752498	—	—
RC159Z Plaster Ceiling SMB-PLC	911401809287	—	—	—	—	—	55 x 29 x 33	8720169752481	—	—
RC159Z Suspension set SME-2 WH	911401809587	—	—	—	—	—	1800 x 93 x 30	8720169752511	—	—
RC159Z Deco Double Circle W60L60 (5 ks)	912401483527	—	—	—	—	—	595 x 595 x 2	8718699799304	—	—
RC159Z Deco Square W60L60 (5 ks)	912401483525	—	—	—	—	—	595 x 595 x 2	8718699799281	—	—
RC159Z Deco Double Square W60L60 (5 ks)	912401483526	—	—	—	—	—	595 x 595 x 2	8718699799298	—	—

K dispozici je přibližně 2000 EPD

Dokumenty Environmentální prohlášení o produktu (EPD) jsou již k dispozici pro velkou část našich výrobků. Tato standardizovaná zpráva zobrazuje nejdůležitější výsledky posouzení životního cyklu (LCA) a poskytuje tak transparentní přehled o environmentálních vlastnostech výrobku. Mimochodem, pro maximální transparentnost průběžně přidáváme EPD k našim produktům!



Světelné zdroje a svítidla s EPD poznáte podle symbolu vpravo

Panel CoreLine – Příslušenství

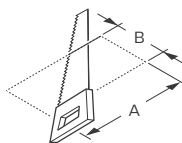
Zapuštěná montáž:

Rychlá a snadná instalace do řezaných stropů pomocí volitelných instalačních svorek.



RC159Z Plaster Ceiling
SMB-PLC
*není kompatibilní s verzí IP65

Stropní výřez	A (mm)	B (mm)
W60L60	580	580
W30L120	1180	280



Povrchová montáž:

S volitelným montážním rámem z bíle lakovaného hliníku (podobně jako RAL 9003), který se snadno a rychle připe. Výsledné svítidlo pro povrchovou montáž má výšku 76 mm. Rám pro lineární svítidla je navržen tak, aby bylo možné i "uspořádání světelných pásů" z několika svítidel.



RC159Z SMB W60L60
RC159Z SMB W30L120
*není kompatibilní s verzí IP65

Závěsná montáž:

S volitelnou sadou zavěšení. Plynulé nastavení výšky bez použití nářadí.



RC159Z Sada zavěšení SME-3 WH
RC159Z Sada zavěšení SME-4 WH
*není kompatibilní s verzí IP65

Název produktu

Instalační svorky do sádkartonu

RC159Z Plaster Ceiling SMB-PLC Instalační svorky pro sádkartonové stropy – VPE 4 kusy, na jedno svítidlo jsou nutné 4 svorky

Montážní rám z hliníku, lakovaný bílou barvou (podobně jako RAL 9016)

RC159Z SMB W62L62 Stropní montážní rám z hliníku (zásuvný), lakovaný bílou barvou, pro všechny verze W62L62, výška rámu: 76 mm

RC159Z SMB W60L60 Stropní montážní rám z hliníku (zásuvný), lakovaný bílou barvou, pro všechny verze W60L60, výška rámu: 76 mm

RC159Z SMB W30L120 Stropní montážní rám z hliníku (zásuvný), lakovaný bílou barvou, pro všechny verze W30L120, výška rámu: 76 mm

Trojúhelníkový kabelový závěs se stropní stříškou včetně elektrického připojovacího kabelu; plynulé nastavení výšky bez použití nářadí; max. délka závěsu: 1.50 m

RC159Z Suspension set SME-3 WH Trojúhelníková závěsná sada s třížilovým elektrickým připojovacím kabelem pro všechny přepínatelné (PSU) nebo Interact Pro Ready (WIA) panely CoreLine Gen6

RC159Z Suspension set SME-4 WH Trojúhelníková závěsná sada se čtyřžilovým elektrickým připojovacím kabelem pro všechny stmívatelné (PSD nebo PSED) panely CoreLine Gen6

Ledinaire Panel

GOOD


All-in
MultiColour 3 v 1

IP20/40
Stupeň krytí

IK02
Odolnost
proti nárazu

50 000 h
Průměrná životnost
(L80)


5 let
záruka


EPD

- Ploché, rovnoměrně stropní svítidlo LED s hliníkovým rámem, lakované bílou barvou
- Velikost 60x60, 120x30, 120x60
- Účinnost až 120 lm/W
- S mikropřismatickou optikou OC (Office Compliant) a optikou NOC
- Shoda s normou EN12464-1: UGR
- K dispozici jsou nestmívatelné (PSU), DALI stmívatelné (PSD) verze
- Se zástrčným konektorem nebo přívodním drátem
- Robustní panel, na jehož kvalitu se můžete spolehnout
- Pohodlné, rovnoměrné světlo pro kancelářské použití



Mikroprismatická optika


 Integrovaný posuvný
přepínač teploty
chromatičnosti

 Beznástrojové připojení
pomocí svorkovnice

 Naskenujte nebo
klikněte pro
další informace o
produktu

 Naskenujte nebo
klikněte pro
pokyny k montáži


Název	GPC	lm	W	lm/W	K		D x Š x V [mm]	EAN	Řídicí jednotka	UGR
RC065B G5 34S/840 PSU W60L60 NOC CFW	911401875485	3 400	28	120	4 000	Ne	595 x 595 x 59	8720169516540	—	22
RC065B G5 34S/840 PSU W60L60 OC CFW	911401875185	3 400	28	120	4 000	Ne	595 x 595 x 60	8720169516519	—	19
RC065B G5 34S/865 PSU W60L60 NOC CFW	911401875685	3 400	28	120	6 500	Ne	595 x 595 x 59	8720169516564	—	22
RC065B G5 34S/865 PSU W60L60 OC CFW	911401875385	3 400	28	120	6 500	Ne	595 x 595 x 60	8720169516533	—	19
RC065B G5 41S/840 PSU W60L60 NOC CFW	911401875985	4 100	34	120	4 000	Ne	595 x 595 x 59	8720169516595	—	22
RC065B G5 41S/840 PSU W60L60 OC CFW	911401876085	4 100	34	120	4 000	Ne	595 x 595 x 60	8720169516601	—	19
RC065B G5 60S/840 PSU 60x120 NOC TPb CFW	911401876985	6 000	50	120	4 000	Ne	1195 x 595 x 59	8720169516694	—	22
RC065B G5 34_36S/830_40 PSU 30x120 OC SC	911401877585	3 400; 3 600	28	120	3 000; 4 000	Ne	1195 x 295 x 60	8720169516984	—	19
RC065B G5 34_36S/830_40 PSU W60L60 OC SC	911401877285	3 400; 3 600	28	120	3 000; 4 000	Ne	595 x 595 x 60	8720169516724	—	19
RC065B G5 34_36S/830_40 PSD W60L60 OC SC	911401877485	3 400; 3 600	28	120	3 000; 4 000	Ano	595 x 595 x 60	8720169516977	DALI	19
RC065B G5 34_36S/830_40 PSU 60x60 NOC SC	911401877385	3 400; 3 600	28	120	3 000; 4 000	Ne	595 x 595 x 59	8720169516731	—	22
RC065B G5 34_36S/830_40 PSD 60x60 NOC SC	911401844387	3 400; 3 600	28	120	3 000; 4 000	Ano	595 x 595 x 59	8720169766624	DALI	22
RC159Z Plaster Ceiling SMB-PLC	911401809287	—	—	—	—	—	55 x 29 x 33	8720169752481	—	—
RC159Z Safety Cable	911401809187	—	—	—	—	—	1500 x 20 x 3,7	8720169752474	—	—
RC059Z SMB W30L120	911401808287	—	—	—	—	—	1202 x 302 x 72	8720169752191	—	—
RC059Z SMB W60L60	911401807987	—	—	—	—	—	1215,5 x 315,5 x 78,5	8720169752160	—	—
RC059Z SMB W60L120	911401807787	—	—	—	—	—	615,5 x 615,5 x 78,5	8720169752146	—	—
RC159Z Suspension set SME-2 WH	911401809587	—	—	—	—	—	1800 x 93 x 30	8720169752511	—	—
RC159Z Suspension set SME-3 WH	911401809487	—	—	—	—	—	1800 x 93 x 30	8720169752504	—	—
RC159Z Suspension set SME-4 WH	911401809387	—	—	—	—	—	1800 x 93 x 30	8720169752498	—	—

Přisazená svítidla

BEST

Alternativy v portfoliu BEST naleznete na straně 102

CoreLine přisazené svítidlo

BETTER


All-in
MultiLumen 3 v 1

IP20
Stupeň krytí

IK03
Odolnost
proti nárazu

100 000 h (L80)
50 000 h (L90)
Průměrná životnost

5 let
záruka

EPD
signify
interact

- Vysoký světelný tok: až 6800 lm
- All-in: MultiLumen v jednom svítidle
- CRI80 & SDCM < 3
- K dispozici jsou nestmívatelné (PSU), DALI stmívatelné (PSD)
- Kancelářské verze (OC) a nekancelářská verze (NOC)
- Účinnost: až 157 lm/W
- Dlouhá životnost: L90@50 tisíc hodin/ L80@100 tisíc hodin


 Integrovaný
přepínač světelného
toku

 Jednoduchá
instalace / Push-in
konektor

 Naskenujte nebo
klikněte pro
další informace o
produktu

 Naskenujte nebo
klikněte pro
pokyny k montáži


05 / 30 (WIA) CE

Název	GPC	lm	W	lm/W	K		D x Š x V [mm]	EAN	Řídicí jednotka	UGR
SM136V G4 36_45_68S/840 PSD W20L157 OC	911401842487	3 600; 4 500; 6 800	43,5; 22,5	160; 155	4 000	Ano	1570 x 200 x 53	8720169764293	DALI	19
SM136V G4 36_45_60S/840 PSD W20L120 OC	911401841987	3 600; 4 500; 6 000	38,5; 23	157; 155	4 000	Ano	1200 x 200 x 53	8720169764248	DALI	19
SM136V G4 36_45_60S/840 PSU W20L120 OC	911401841787	3 600; 4 500; 6 000	38,5; 23	157; 155	4 000	Ne	1200 x 200 x 53	8720169764224	—	19
SM136V G4 34_43_57S/830 PSD W20L120 OC	911401841887	3 400; 4 300; 5 700	38,5; 23	148; 148	3 000	Ano	1200 x 200 x 53	8720169764231	DALI	19
SM136V G4 34_43_65S/830 PSU W20L157 OC	911401842387	3 400; 4 300; 6 500	43,5; 22,5	151; 148	3 000	Ne	1570 x 200 x 53	8720169764286	—	19
SM136V G4 36_45_60S/840 PSU W20L120 NOC	911401841687	3 600; 4 500; 6 000	38,5; 23	157; 155	4 000	Ne	1200 x 200 x 53	8720169764217	—	25
SM136V G4 36_45_68S/840 PSU W20L157 OC	911401842287	3 600; 4 500; 6 800	43,5; 22,5	160; 155	4 000	Ne	1570 x 200 x 53	8720169764279	—	19
SM136V G4 34_43_65S/830 PSD W20L157 OC	911401842587	3 400; 4 300; 6 500	43,5; 22,5	151; 148	3 000	Ano	1570 x 200 x 53	8720169764309	DALI	19

Ledinaire přisazené svítidlo

GOOD


All-in
MultiLumen
3 v 1

IP20/40
Stupeň krytí

IK03
Odolnost
proti nárazu

50 000 h
Průměrná životnost
(L80)

5 let
záruka

EPD

- Životnost L80@50 tis. hodin/ L70@75 tis. hodin a 5 let záruky
- Vysoký světelný tok, až 4000 lumenů
- SM060 velikost: 20x120; SM065 velikost: 60x60
- 4000 K
- Až 120 lm/W
- All-in: Více světelných toků v jednom svítidle
- Volitelný předřadník: PSU
- Příslušenství: závěsná sada
- Čtyřbalení – 4 v 1 balení za lepší cenu



Naskenujte nebo
klikněte pro
další informace o
produktu



Naskenujte nebo
klikněte pro
pokyny k montáži

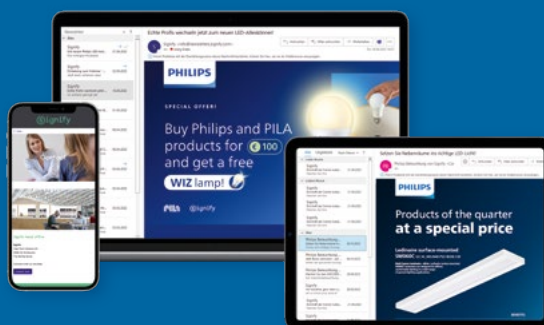


Název	GPC	lm	W	lm/W	K		D x Š x V [mm]	EAN	UGR
SM060C G2 34_40S/840 PSU W20L120 NOC	911401843787	3 400; 4 000	33; 28	121	4 000	Ne	1200 x 200 x 53	8720169764705	25
SM060C G2 34_40S/840 PSU W20L120 OC	911401843887	3 400; 4 000	33; 28	121	4 000	Ne	1200 x 200 x 53	8720169764712	19
SM065C 41S/840 PSU W60L60 NOC	911401892185	4 100	34	120	4 000	Ne	595 x 595 x 40	8720169736856	22
SM065C 41S/840 PSU W60L60 OC 4PK	911401892285	4 100	34	120	4 000	Ne	595 x 595 x 40	8720169736900	19
SM065C 41S/840 PSU W60L60 NOC 4PK	911401892385	4 100	34	120	4 000	Ne	595 x 595 x 40	8720169736917	22
SM065C 41S/840 PSU W60L60 OC	911401892085	4 100	34	120	4 000	Ne	595 x 595 x 40	8720169736849	19

Zůstaňte v obraze – s naším newsletterem



Klikněte zde
a zaregistrujte se!



Signify
Newsletter

Nástěnná svítidla

CoreLine nástěnné svítidlo

BETTER


All-in
 MultiLumen 2 v 1
 MultiColour 3 v 1

IP65
 Stupeň krytí

IK10
 Odolnost
 proti nárazu

50 000 h
 Průměrná životnost
 (L80)

5 let
 záruka

EPD
signify
 interact

- Homogenní světelný efekt zajišťující vhodný zrakový komfort pro různé aplikace
- Tři světelné toky a dva odstíny bílého světla pro různé typy aplikací
- Standardní odolnost proti vodě a vandalismu
- Snadná průběžná instalace
- Volitelné nouzové osvětlení (včetně samotestování)
- Volitelný detektor pohybu s detekcí denního světla, regulací a seskupovací funkcí s MDU
- Volitelné verze DALI


 Naskenujte nebo
 klikněte pro
 další informace o
 produktu

 Naskenujte nebo
 klikněte pro
 pokyny k montáži


Rovnoměrné osvětlení


 2 úrovně světelného
 toku a 3 teploty
 chromatičnosti
 v jednom svítidle
 (All-in)

 Jednoduché
 zapojení
 Beznástrojové
 připojení pomocí
 svorkovnice

 Dekorativní
 příslušenství: black,
 grey, white

 Dekorativní
 příslušenství:
 half black, half grey,
 half white


Název	GPC	lm	W	lm/W	K		Ø x V [mm] D x Š x V [mm]	EAN	Řídicí jednotka	MDU
WL140V LED12_205/827_830_840 PSU WH	911401848182	1 200; 2 000	20; 12	100	2 700; 3 000; 4 000	Ne	390 x 85	8719514528796	—	—
WL140V LED20_345/827_830_840 PSU WH	911401848282	2 000; 3 000	33; 20	100	2 700; 3 000; 4 000	Ne	390 x 85	8719514528802	—	—
WL140V LED12S/830 PSU WH	911401847382	1 275	12	105	3 000	Ne	390 x 85	8719514528710	—	—
WL140V LED12S/840 PSU WH	911401847482	1 350	12	110	4 000	Ne	390 x 85	8719514528727	—	—
WL140V LED20S/830 PSU WH	911401847582	2 100	20	105	3 000	Ne	390 x 85	8719514528734	—	—
WL140V LED20S/840 PSU WH	911401847682	2 200	20	110	4 000	Ne	390 x 85	8719514528741	—	—
WL140V LED34S/830 PSU WH	911401847782	3 400	32	105	3 000	Ne	390 x 85	8719514528758	—	—
WL140V LED34S/840 PSU WH	911401847882	3 550	32	110	4 000	Ne	390 x 85	8719514528765	—	—
WL140V LED12S/830 PSED WH	910505101534	1 200	13,5	88	3 000	Ano	390 x 85	8718699978488	DALI	—
WL140V LED12S/840 PSED WH	910505101535	1 250	13,5	92	4 000	Ano	390 x 85	8718699978495	DALI	—
WL140V LED20S/830 PSED WH	910505101538	2 100	22	95	3 000	Ano	390 x 85	8718699978525	DALI	—

Více produktů na další stránce →

Název	GPC	lm	W	lm/W	K		Ø x V [mm] D x Š x V [mm]	EAN	Řídicí jednotka	MDU
WL140V LED20S/840 PSED WH	910505101539	2 200	22	100	4 000	Ano	390 x 85	8718699978532	DALI	—
WL140V LED34S/830 PSED WH	910505101542	3 350	35,5	94	3 000	Ano	390 x 85	8718699978563	DALI	—
WL140V LED34S/840 PSED WH	910505101543	3 400	35,5	95	4 000	Ano	390 x 85	8718699978570	DALI	—
WL140V LED20S/830 PSU MDU WH	911401847982	1 850	19	95	3 000	Ano	390 x 85	8719514528772	Senzorové stmívání	Ano
WL140V LED20S/840 PSU MDU WH	911401848082	1 950	19	100	4 000	Ano	390 x 85	8719514528789	Senzorové stmívání	Ano
WL140V LED12S/830 PSR MDU WH	911401851582	1 200	13	90	3 000	Ano	390 x 85	8719514530829	Senzorové stmívání	Ano
WL140V LED12S/840 PSR MDU WH	911401851682	1 250	13	95	4 000	Ano	390 x 85	8719514530836	Senzorové stmívání	Ano
WL140V LED20S/830 PSR MDU WH	911401851782	2 100	23	90	3 000	Ano	390 x 85	8719514530843	Senzorové stmívání	Ano
WL140V LED20S/840 PSR MDU WH	911401851882	2 200	23	95	4 000	Ano	390 x 85	8719514530850	Senzorové stmívání	Ano
WL140V LED34S/830 PSR MDU WH	911401851982	2 950	30	98	3 000	Ano	390 x 85	8719514530867	Senzorové stmívání	Ano
WL140V LED34S/840 PSR MDU WH	911401852082	3 100	30	103	4 000	Ano	390 x 85	8719514530874	Senzorové stmívání	Ano
WL140V LED20S/830 PSED ELB3 WH	910505101554	2 100	25	84	3 000	Ano	390 x 85	8718699978686	DALI	—
WL140V LED20S/840 PSED ELB3 WH	910505101555	2 200	25	88	4 000	Ano	390 x 85	8718699978693	DALI	—
WL140V LED34S/830 PSED ELB3 WH	910505101558	3 350	38,5	87	3 000	Ano	390 x 85	8718699978723	DALI	—
WL140V LED34S/840 PSED ELB3 WH	910505101559	3 400	38,5	88	4 000	Ano	390 x 85	8718699978730	DALI	—
WL140V LED20S/830 WIA WH	910505101546	2 100	22	95	3 000	Ano	390 x 85	8718699978600	Bezdrátové	—
WL140V LED20S/840 WIA WH	910505101547	2 200	22	100	4 000	Ano	390 x 85	8718699978617	Bezdrátové	—
WL140V LED34S/830 WIA WH	910505101548	3 350	35,5	94	3 000	Ano	390 x 85	8718699978624	Bezdrátové	—
WL140V LED34S/840 WIA WH	910505101549	3 400	35,5	95	4 000	Ano	390 x 85	8718699978631	Bezdrátové	—
WL140Z Deco Ring GR	911401872882	—	—	—	—	—	390 x 390 x 61	8719514535633	—	—
WL140Z Deco Ring BK	911401872782	—	—	—	—	—	390 x 390 x 61	8719514535626	—	—
WL140Z Half-moon Ring WH	911401872982	—	—	—	—	—	390 x 390 x 88	8719514535640	—	—
WL140Z Half-moon Ring GR	911401873182	—	—	—	—	—	390 x 390 x 88	8719514535664	—	—
WL140Z Half-moon Ring BK	911401873082	—	—	—	—	—	390 x 390 x 88	8719514535657	—	—

Ledinaire nástěnné svítidlo

GOOD

IP IP65
Stupeň krytíIK IK08
Odolnost proti nárazu50 000 h
Průměrná životnost (L70)5 let
záruka

EPD

- Funkce MultiLumen a MultiColorTemp: dva světelné výkony (1100-1700 lm) a tři možnosti barvy světla v jednom svítidle (3000 K – 3500 K – 4000K)
- Moderní design se šroubovacími kryty
- Vysoká účinnost 100 lm/W
- Vysoké krytí (IP65 a IK08)
- Volitelná detekce pohybu a senzor denního světla (MDU)
- Volitelné stmívání pomocí přepínače na 10% a 25% (MDU)



Naskenujte nebo klikněte pro další informace o produktu

Naskenujte nebo klikněte pro pokyny k montáži



Název	GPC	lm	W	lm/W	K		Ø x V [mm]	EAN	Řídicí jednotka	MDU
WL070V LED11S/830 PSU II WH	911401826382	1 100	11	95	3 000	Ne	285 x 64	8719514522664	—	—
WL070V LED11S/840 PSU II WH	911401826482	1 100	11	100	4 000	Ne	285 x 64	8719514522671	—	—
WL070V LED17S/830 PSU II WH	911401826582	1 700	17	95	3 000	Ne	285 x 64	8719514522688	—	—
WL070V LED17S/840 PSU II WH	911401826682	1 700	17	100	4 000	Ne	285 x 64	8719514522695	—	—
WL070V LED17S/830 PSU MDU II WH	911401826782	1 700	19	85	3 000	Ano	285 x 64	8719514522701	Senzorové stmívání	Ano
WL070V LED17S/840 PSU MDU II WH	911401826882	1 700	19	85	4 000	Ano	285 x 64	8719514522718	Senzorové stmívání	Ano

Downlighty

BEST

Alternativy v portfoliu BEST naleznete na straně 102

CoreLine Downlight

BETTER

IP IP20
Stupeň krytí

IK IK02
Odolnost
proti nárazu

50 000 h
Průměrná životnost
(L80)

5 let
záruka

signify
interact

- K dispozici ve dvou velikostech výřezu (150 mm a 200 mm)
- Bílé reflektorové stropní svítidlo UGR 25
- Hliníkové reflektorové stropní svítidlo UGR 19
- Energetická účinnost: až 120 lm/W
- Výběr teplot chromatičnosti: 3000 K a 4000 K
- Výběr ovladačů; DALI a bezdrátové s Interact Ready
- Volitelné verze nouzového osvětlení
- Volitelně jsou k dispozici verze s krytím IP54



Hliníkový reflektor
UGR19



Bílý reflektor



Externí ovladač



Beznástrojové
připojení pomocí
svorkovnice; externí
připojovací skříňka



Naskenujte nebo
klikněte pro
další informace o
produktu



Naskenujte nebo
klikněte pro
pokyny k montáži



Název	GPC	lm	W	lm/W	K		Ø x V [mm]	EAN	UGR
DN142B 10S/830 PSU-E WR	911401551032	1 200	9,8	122	3 000	Ne	162 x 82	8720169503052	25
DN142B 10S/830 PSU-E UGR19	911401551232	1 200	9,8	117	3 000	Ne	162 x 82	8720169503038	19
DN142B 10S/840 PSU-E WR	911401551432	1 200	9,8	122	4 000	Ne	162 x 82	8720169503014	25
DN142B 10S/840 PSU-E UGR19	911401551632	1 200	9,8	117	4 000	Ne	162 x 82	8720169502994	19
DN142B 20S/830 PSU-E WR	911401551832	2 350	19,2	122	3 000	Ne	216 x 105	8720169502970	25
DN142B 20S/830 PSU-E UGR19	911401552032	2 300	19,2	120	3 000	Ne	216 x 105	8720169502956	19
DN142B 20S/840 PSU-E WR	911401552232	2 350	19,2	122	4 000	Ne	216 x 105	8720169502932	25
DN142B 20S/840 PSU-E UGR19	911401552432	2 300	19,2	120	4 000	Ne	216 x 105	8720169502918	19

CoreLine Slim Downlight

BETTER

All-in
MultiColour
2 v 1IP20/44
Stupeň krytíIK02
Odolnost
proti nárazu50 000 h
Průměrná životnost
(L70)5 let
záruka

EPD

signify
interact

- Funkce MultiColorTemp: dvě možnosti barevné teploty v jednom svítidle (3000 K – 4000 K)
- Zapuštěné (DN145B) a povrchové provedení (DN145C) s použitím rámečků DN145Z SM
- Energeticky úsporné a s dlouhou životností: až 100 lm/W a 50 000 hodin při světelnosti L70
- Průběžná montáž
- Více možností světelného toku: 1080-2100 lumenů
- Teplota chromatičnosti: 3000 K a 4000 K
- Výběr předřadníků; DALI a bezdrátové s Interact Ready
- Celková výška (včetně předřadníku): 34 mm zapuštěná; 44,5 mm povrchová montáž

Beznástrojové
připojení pomocí
svorkovniceVelmi plochá
konstrukce (31 mm)Externí řídicí
jednotka (instalační
varianta DN145B)2 barvy světla
v jednom svítidle
(All-in)Naskenujte nebo
klikněte pro
další informace o
produktuNaskenujte nebo
klikněte pro
pokyny k montáži

Název	GPC	lm	W	lm/W	K		Ø x V [mm]	EAN	Řídicí jednotka	UGR
DN145B LED10S/830_840 PSU WH	911401816185	1 080; 1 150	9,5	> 114	3 000; 4 000	Ne	166 x 34	8720169500419	—	28
DN145B LED20S/830_840 PSU WH	911401816285	2 000; 2 100	17,5	> 114	3 000; 4 000	Ne	215 x 34	8720169500426	—	28
DN145B LED10S/830_840 PSD WH	911401894687	1 080; 1 150	10	> 108	3 000; 4 000	Ano	166 x 34	8721103316998	DALI	28
DN145B LED20S/830_840 PSD WH	911401894787	2 000; 2 100	18	> 111	3 000; 4 000	Ano	215 x 34	8721103317001	DALI	28
DN145Z SM Frame D150	911401895087	—	—	—	—	—	186 x 44,5	8721103317032	—	28
DN145Z SM Frame D200	911401895187	—	—	—	—	—	235 x 44,5	8721103317049	—	28

Ledinaire Slim Downlight

GOOD


All-in
MultiColour 3 v 1

IP20/40
Stupeň krytí

IK03
Odolnost
proti nárazu

35 000 h
Průměrná životnost
(L70)

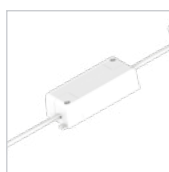
5 let
záruka

EPD

- K dispozici je více velikostí a úrovní osvětlení
- K dispozici je více barev světla
- Utra slim design
- Kvalita a spolehlivost společnosti Philips
- Úspora energie



Externí připojovací skříňka pro průchozí kabeláž



Externí ovládací zařízení



DC zástrčka pro snadné připojení



3 barvy světla v jednom svítidle (All-in)



Naskenujte nebo klikněte pro další informace o produktu



Naskenujte nebo klikněte pro pokyny k montáži



Název	GPC	lm	W	lm/W	K		Ø x V [mm]	EAN	UGR
DN065B G4 LED12/830 12W 220-240V D150 RD	929003250532	1 200	12	100	3 000	Ne	175 x 45	8719514464278	28
DN065B G4 LED12/830 12W 220-240V L150 SQ	929003251132	1 200	12	100	3 000	Ne	175 x 45	8719514464391	28
DN065B G4 LED12/840 12W 220-240V D150 RD	929003250632	1 200	12	100	4 000	Ne	175 x 45	8719514464292	28
DN065B G4 LED12/840 12W 220-240V L150 SQ	929003251232	1 200	12	100	4 000	Ne	175 x 45	8719514464414	28
DN065B G4 LED20/830 19W 220-240V D200 RD	929003250832	2 000	19	105	3 000	Ne	225 x 45	8719514464339	28
DN065B G4 LED20/840 19W 220-240V D200 RD	929003250932	2 000	19	105	4 000	Ne	225 x 45	8719514464353	28
DN065B G4 Trim Accessory D150 BK	929003311602	–	–	–	–	–	176,5 x 8,5	8720169185630	–
DN065B G4 Trim Accessory D150 SI	929003313002	–	–	–	–	–	176,5 x 8,5	8720169190115	–
DN065B G4 Trim Accessory D200 BK	929003311702	–	–	–	–	–	226,5 x 8,5	8720169185654	–
DN065B G4 Trim Accessory D200 SI	929003313102	–	–	–	–	–	226,5 x 8,5	8720169190139	–

Nemůžete najít to správné stropní svítidlo?

Objevte Signify MyCreation – 3D tištěná svítidla pro dokonalé přizpůsobení! Vyhněte se časově náročným a nákladným adaptérovým příslušenstvím.



Jednoduše nakonfigurujte online nyní
Nebo zjistěte více zde v katalogu na straně 10.



Signify
myCreation



Zápusťné spoty

BEST

Alternativy v portfoliu BEST naleznete na straně 102

CoreLine recessed spot

BETTER

IP IP20/44
Stupeň krytíIK IK03
Odolnost
proti nárazu50 000 h
Průměrná životnost
(L70)5 let
záruka

EPD

signify
interact

- Fixní i nastavitelné hlavice
- Certifikace CE, UKCA a ENEC
- Bílý, černý nebo hliníkový povrch
- Index podání barev, CRI > 80
- Standardní barevná odchylka, SDCM < 3
- Světelný zdroj LED na desce s čipem
- Různé vyměnitelné příslušenství rámu
- Všechny konfigurace podporují základní krytí izolace podle IEC 60598-1.edit 8.1
- Různé možnosti připojení: Phase-Cut (PSR), DALI (PSD) nebo Interact Pro (WIA)
- Vysoce výkonný stmívací ovladač (PSR) kompatibilní s většinou stmívačů na trhu
- K dispozici jsou varianty kompatibilní s betonovým instalačním pouzdem Halox® 100



Naskenujte nebo klikněte pro další informace o produktu



Naskenujte nebo klikněte pro pokyny k montáži

Nastavitelná hlavice:
Krytí IP44 na straně
místnostiFixní hlavice: Krytí
IP65 na straně
místnostiModul svítidla
(RS150Z)

Název	GPC	lm	W	lm/W	K		Ø x V [mm]	EAN	Řídicí jednotka	UGR
RS151B LED6-WB-/827 D78 PSR PI6 ALU	911401897882	660	7,2	90	2 700	Ano	95 x 60	8719514548152	Fázové stmívání	24
RS151B LED6-WB-/840 D78 PSR PI6 ALU	911401897782	720	7,2	100	4 000	Ano	95 x 60	8719514548145	Fázové stmívání	24
RS151B LED9-WB-/840 D78 PSR PI6 ALU	911401810384	950	10,2	93	4 000	Ano	95 x 60	8719514938182	Fázové stmívání	24
RS151B LED6-WB-/830 D78HALOX PSR PI6 WH	911401811284	680	7,2	94	3 000	Ano	95 x 60	8719514938434	Fázové stmívání	24
RS151B LED12-WB-/840 D78 PSR PI6 ALU	911401810484	1 320	12,3	107	4 000	Ano	95 x 60	8719514938199	Fázové stmívání	24
RS150B LED12-WB-/830 D78 PSR PI6 WH	911401899382	1 280	12,3	104	3 000	Ano	95 x 60	8719514548305	Fázové stmívání	24
RS150B LED12-WB-/840 D78 PSR PI6 WH	911401899482	1 320	12,3	107	4 000	Ano	95 x 60	8719514548312	Fázové stmívání	24
RS150B LED12-WB-/830 D78 PSR PI6 ALU	911401810784	1 280	12,3	104	3 000	Ano	95 x 60	8719514938229	Fázové stmívání	24
RS150Z CFRM SQR-ADJUST D80 WH	911401811984	—	—	—	—	—	—	8719514938502	—	—
RS150Z CFRM SQR-ADJUST D80 ALU	911401812084	—	—	—	—	—	—	8719514938519	—	—

Ledinaire recessed spot

GOOD

**All-in**
MultiColour 3 v 1**IP20/65**
Stupeň krytí**IK03**
Odolnost
proti nárazu**50 000 h**
Průměrná životnost
(L65)**5 let**
záruka

EPD

- K dispozici jsou 3 varianty: pevná zápustná RS060, nastavitelná zápustná RS061 a nastavitelná zápustná RS071B (All-in)
- Kompletní sortiment s RS060B/RS061B: 6 W, 500 lm, možnosti 2700 K / 3000 K / 4000 K, k dispozici v bílé barvě
- 3 CCT v jednom produktu s RS071B: 6 W, 550 lm, možnost volby 2700 K – 3000 K – 4000 K, bílá a černá barva
- Další barevné varianty jsou k dispozici s příslušenstvím pro RS071B: Zlato a stříbro
- Úhel paprsku 36 stupňů pro RS060B/RS061B, 40 stupňů a 60 stupňů pro RS071B pro různé potřeby použití



Naskenujte nebo klikněte pro další informace o produktu




Naskenujte nebo klikněte pro pokyny k montáži



Halogenová optika reflektoru + hliníkový kroužek (RS061B)



IP65 na straně místnosti díky přidavnému ochrannému sklu (RS071B)



Konektor DC, externí řídicí jednotka



Externí připojovací skříňka



3 barvy světla v jednom svítidle (All-in)



Příslušenství: Ozdobné kroužky pro RS071B



Název	GPC	lm	W	lm/W	K		Ø x V [mm]	EAN	Řídicí jednotka	UGR
RS071B 5S/827_30_40 40D PSR PI6 IP65 BK	929003322602	550	6	91	2 700; 3 000; 4 000	Ano	89 x 43	8720169208841	Fázové stmívání	21
RS071B 5S/827_30_40 40D PSR PI6 IP65 WH	929003322502	550	6	91	2 700; 3 000; 4 000	Ano	89 x 43	8720169208827	Fázové stmívání	21
RS071B 5S/827_30_40 60D PSR PI6 IP65 BK	929003322802	550	6	91	2 700; 3 000; 4 000	Ano	89 x 43	8720169208889	Fázové stmívání	23
RS071B 5S/827_30_40 60D PSR PI6 IP65 WH	929003322702	550	6	91	2 700; 3 000; 4 000	Ano	89 x 43	8720169208865	Fázové stmívání	23
RS060B G2 LDNR LED5-36/830 PSR II WH	929002669732	500	6	83	3 000	Ano	75 x 55	8719514331198	Fázové stmívání	21
RS060B G2 LDNR LED5-36/840 PSR II WH	929002669832	550	6	91	4 000	Ano	75 x 55	8719514331211	Fázové stmívání	21
RS061B G2 LDNR LED5-36/830 PSR II WH	929002670032	500	6	83	3 000	Ano	80 x 55	8719514331259	Fázové stmívání	21
RS061B G2 LDNR LED5-36/840 PSR II WH	929002670132	550	6	91	4 000	Ano	80 x 55	8719514331273	Fázové stmívání	21
RS071B Trim Accessory GD	929003322902	—	—	—	—	—	89 x 3,3	8720169208902	—	—
RS071B Trim Accessory SI	929003323002	—	—	—	—	—	89 x 3,3	8720169208926	—	—

Projektor

BEST

Alternativy v portfoliu BEST naleznete na straně 102

CoreLine projektor ST151T

BETTER

IP IP20
Stupeň krytí

IK IK03
Odolnost
proti nárazu

50 000 h
Průměrná životnost
(L70)

5 let
záruka

EPD

R_a ≥ 90

- Nenápadný a kompaktní design v bílém (RAL9003) nebo černém (RAL9004) provedení.
- Úhel vyzařování 25 stupňů (úzký paprsek) nebo 38 stupňů (široký paprsek)
- Světelný tok 3000 lm
- Teplota chromatičnosti 3000K nebo 4000K
- Index podání barev > 90
- Předřadník integrovaný v hlavě reflektoru namísto kolejnicového předřadníku, což umožňuje instalaci reflektorů s minimální mezerou mezi nimi
- Malý kolejnicový konektor s voličem se 3 fázemi, který se hodí k mnoha typům kolejnic se 3 obvody
- Montáž a zaměření bez použití nářadí s náklonem 0-90 stupňů a šířkou pásma 0-355 stupňů pro snadnou instalaci
- Robustní a vysoce kvalitní konstrukce s kovovým krytem a závěsem zajišťuje instalaci osvětlení, na kterou se můžete spolehnout
- Životnost 50 000 hodin (L70B50)
- Certifikát CE a ENEC
- Včetně označení UKCA pro Velkou Británii



Optika objektivu



Integrovaný kloub



Integrovaný kloub



Naskenujte nebo klikněte pro další informace o produktu



Naskenujte nebo klikněte pro pokyny k montáži



Název	GPC	lm	W	lm/W	K		Ø x V [mm]	EAN
ST151T LED30S/930 MB WH	911401846782	3 000	30	100	3 000	Ne	80 x 125	8719514528574
ST151T LED30S/940 MB WH	911401846882	3 000	27	110	4 000	Ne	80 x 125	8719514528581
ST151T LED30S/930 MB BK	911401846582	3 000	30	100	3 000	Ne	80 x 125	8719514528550
ST151T LED30S/940 MB BK	911401846682	3 000	27	110	4 000	Ne	80 x 125	8719514528567
ST151T LED30S/930 WB WH	911401847182	3 000	30	100	3 000	Ne	80 x 125	8719514528611
ST151T LED30S/940 WB WH	911401847282	3 000	27	110	4 000	Ne	80 x 125	8719514528628
ST151T LED30S/930 WB BK	911401846982	3 000	30	100	3 000	Ne	80 x 125	8719514528598
ST151T LED30S/940 WB BK	911401847082	3 000	27	110	4 000	Ne	80 x 125	8719514528604



Nouzová svítidla

Nouzové osvětlení EU

IP IP20/65
Stupeň krytí

IK IK03-08
Odolnost
proti nárazu

100 000 h
Průměrná životnost
(L85)

50 000 h
Průměrná životnost
(L95)

5 let
záruka

- 3 hodiny nouzového osvětlení
- Možnost manuálního a automatického testu
- Pozorovací vzdálenost až 30 m
- Udržované / bezúdržbové nouzové osvětlení
- Optika pro otevřené prostory a chodby je součástí příslušných svítidel



Naskenujte nebo klikněte pro další informace o produktu

Min. 5°C Max. 40°C CE

Název	GPC	lm	W	lm/W	K		D x Š x V [mm] Ø x V [mm]	EAN	Řídicí jednotka
EM150B REC 1S OA/CO NM3 ELP WH IP20	912401483504	135	2	130	6 500	Ne	250 x 36 x 27	8718699798895	Interní
EM150B REC 1S OA/CO NM3 ELB WH IP20	912401483505	135	2	130	6 500	Ne	250 x 36 x 27	8718699798901	Interní
EM151B REC 3S OA/CO NM3 ELP WH IP20	912401483506	328	3	143	6 500	Ne	205 x 33 x 43	8718699798918	Interní
EM152C SM 2S OA/CO NM3 ELP WH IP65	912401483507	273	2	135	6 500	Ne	155 x 46	8718699798925	Interní
EM152C SM 2S OA/CO NM3 ELB WH IP65	912401483508	273	2	135	6 500	Ne	155 x 46	8718699798932	Interní
EM153C SM BKD EXIT SIGN M3 ELP IP65	912401483509	175	4	50	6 500	Ne	351 x 111 x 63	8718699798949	Interní
EM153C SM BKD EXIT SIGN M3 ELB IP65	912401483510	175	4	50	6 500	Ne	351 x 111 x 63	8718699798956	Interní
EM154C HO BKD 15S NM3 ELP IP65	912401483511	1 587	10	176	6 500	Ne	321 x 167 x 83	8718699798963	Interní
EM154C HO BKD 15S NM3 ELB IP65	912401483512	1 587	10	176	6 500	Ne	321 x 167 x 83	8718699798970	Interní
EM164C SM TWIN SPOT NM3 ELB IP65	912401483513	1 000	9	135	6 500	Ne	300 x 288 x 69	8718699798987	Interní
EM155C SLIM WL EXIT SIGN M3 ELP UP WH	912401483514	85	4	32	6 500	Ne	330 x 186 x 30	8718699798994	Interní
EM155C SLIM WL EXIT SIGN M3 ELB UP WH	912401483515	85	4	32	6 500	Ne	330 x 186 x 30	8718699799007	Interní
EM155Z SLIM WL EXIT SIGN LEGEND LEFT	912401483516	—	—	—	—	Ne	314 x 158 x 1	8718699799014	—
EM155Z SLIM WL EXIT SIGN LEGEND RIGHT	912401483517	—	—	—	—	Ne	314 x 158 x 1	8718699799021	—
EM155Z SLIM WL EXIT SIGN LEGEND DOWN	912401483518	—	—	—	—	Ne	314 x 158 x 1	8718699799038	—
EM159C WL/CM EXIT SIGN M3 ELP UP WH	912401483519	23	3	22	6 500	Ne	313 x 212 x 42	8718699799045	Interní
EM159C WL/CM EXIT SIGN M3 ELB UP WH	912401483520	23	3	22	6 500	Ne	313 x 212 x 42	8718699799052	Interní
EM159Z WL/CM EXIT SIGN LEGEND LEFT/RIGHT	912401483521	—	—	—	—	Ne	270 x 163 x 1	8718699799069	—
EM159Z WL/CM EXIT SIGN LEGEND DOWN	912401483522	—	—	—	—	Ne	270 x 163 x 1	8718699799076	—
EM159Z WL/CM RECESSED KIT	912401483523	—	—	—	—	Ne	350 x 82 x 45	8718699799083	—
EM159Z WL/CM SUSPENSION KIT	912401483524	—	—	—	—	Ne	309 x 40 x 18	8718699799090	—

Interní = bez vnějšího připojení

Světlořetý

CoreLine Tempo

BETTER

IP66
Stupeň krytíIK08
Odolnost
proti nárazu100 000 h
Průměrná životnost
(L90)5 let
zářka

EPD

- Vyvinuto pro nářadu běžných světlořetů 1:1 vysokotlakými světlořetý
- Výbojky do 400 W
- Předinstalovaný připořovací kabel (1 m) s kabelovou zástrčkou pro rychlou instalaci
- Dobré podání barev (R_A 70: "...4S/730" R_A 80: "...4S/830..")



Naskenujte nebo klikněte pro další informace o produktu



Naskenujte nebo klikněte pro pokyny k montáži produktu



Dokonalá nářada běžných světlořetů v poměru 1:1



Individuálně otočné a nastavitelné v úhlu 260°



Pasivní chlazení pro optimální tepelný management; robustní a ploché provedení



Vysoce účinné LED diody nejnovější generace



Název	GPC	lm	W	lm/W	K		D x Š x V [mm]	EAN
BVP111 LED49-4S/730 OFA52	912300060468	4 263	31	136	3 000	Ne	286,9 x 211,5 x 64	8720169556812
BVP111 LED49-4S/730 S	912300060470	4 263	31	136	3 000	Ne	286,9 x 211,5 x 64	8720169557352
BVP111 LED51-4S/740 OFA52	912300060466	4 437	31	142	4 000	Ne	286,9 x 211,5 x 64	8720169556799
BVP111 LED51-4S/740 S	912300060467	4 437	31	142	4 000	Ne	286,9 x 211,5 x 64	8720169556805
BVP111 LED73-4S/740 OFA52	912300060469	6 278	43	145	4 000	Ne	286,9 x 211,5 x 64	8720169556829
BVP125 LED120-4S/740 PSU S ALU C1KC3	912300024003	12 000	90	137	4 000	Ne	340,5 x 265 x 67,4	8718699455897
BVP125 LED80-4S/740 PSU OFA52 ALU C1KC3	910771137625	8 000	57	148	4 000	Ne	340,5 x 265 x 67,4	8720169804456
BVP125 LED80-4S/740 PSU S ALU C1KC3	912300024004	8 000	57	148	4 000	Ne	340,5 x 265 x 67,4	8718699455903
BVP130 LED160-4S/740 PSU OFA52 ALU C1KC3	912300023662	16 000	109	150	4 000	Ne	340,5 x 422 x 67,4	8718699096410
BVP130 LED160-4S/740 PSU S ALU C1KC3	912300023665	16 000	109	154	4 000	Ne	340,5 x 422 x 67,4	8718699096441
BVP130 LED210-4S/740 PSU OFA52 ALU C1KC3	912300023661	21 000	141	144	4 000	Ne	340,5 x 422 x 67,4	8718699096403
BVP130 LED210-4S/740 PSU S ALU C1KC3	912300023664	21 000	141	147	4 000	Ne	340,5 x 422 x 67,4	8718699096434
BVP130 LED260-4S/740 PSU OFA52 ALU C1KC3	912300023660	26 000	182	143	4 000	Ne	340,5 x 422 x 67,4	8718699096397
BVP130 LED260-4S/740 PSU S ALU C1KC3 T35	912300023663	26 000	182	146	4 000	Ne	340,5 x 422 x 67,4	8718699096427

Ledinaire světlo

GOOD

All-in
MultiColour 3 v 1IP65
Stupeň krytíIK07/08
Odolnost
proti nárazu50 000 h
Průměrná životnost
(L80)5 let
záruka

- V nabídce symetrická nebo asymetrická optika
- Nastavení teploty chromatičnosti na teplou bílou, neutrální bílou nebo studenou bílou pomocí přepínače na zadní straně svítidla a dobré podání barev ($R_A \geq 90$)
- Varianta s pohybovým čidlem typu PIR (MDU) u BVP167
- Snadná instalace díky připojovacímu kabelu (1 m: 10 až 50 W / 2 m: 70 až 200 W)



Kompaktní a robustní hliníkové pouzdro s krytem z pravého skla



Přepínač All-in MultiColour



K dispozici také se senzorem pohybu a denního světla (MDU)



Nastavení oblasti detekce, úrovně denního světla, doby běhu přímo na senzoru



Naskenujte nebo klikněte pro další informace o produktu



Naskenujte nebo klikněte pro pokyny k montáži

Název	GPC	lm	W	lm/W	K		D x Š x V [mm]	EAN	MDU
BVP167 LED12/830_40_65 PSU 10W SWB	911401871386	1 100; 1 200	10	120; 110	3 000; 4 000; 6 500	Ne	130 x 85 x 31	8720169736016	—
BVP167 LED12/830_40_65 PSU 10W SWB MDU	911401891386	1 100; 1 200	10	120; 110	3 000; 4 000; 6 500	Ne	162 x 85 x 56	8720169736153	Ano
BVP167 LED24/830_40_65 PSU 20W SWB	911401872386	2 200; 2 400	20	120; 110	3 000; 4 000; 6 500	Ne	149 x 97 x 31	—	—
BVP167 LED24/830_40_65 PSU 20W SWB MDU	911401892386	2 200; 2 400	20	120; 110	3 000; 4 000; 6 500	Ne	181 x 97 x 56	8720169736160	Ano
BVP167 LED36/830_40_65 PSU 30W SWB	911401873386	3 300; 3 600	30	120; 110	3 000; 4 000; 6 500	Ne	182 x 133 x 29	8720169736030	—
BVP167 LED36/830_40_65 PSU 30W SWB MDU	911401893386	3 300; 3 600	30	120; 110	3 000; 4 000; 6 500	Ne	220 x 133 x 56	8720169736177	Ano
BVP167 LED60/830_40_65 PSU 50W SWB	911401874386	5 500; 6 000	50	120; 110	3 000; 4 000; 6 500	Ne	232 x 173 x 30	8720169736047	—
BVP167 LED60/830_40_65 PSU 50W SWB MDU	911401894386	5 500; 6 000	50	120; 110	3 000; 4 000; 6 500	Ne	264 x 173 x 57	8720169736184	Ano
BVP167 LED73/830_40_65 PSU 65W AWB	911401883386	7 000; 7 350	65	115; 110	3 000; 4 000; 6 500	Ne	286 x 203 x 33	8720169736115	—
BVP167 LED84/830_40_65 PSU 70W SWB	911401875386	7 700; 8 400	70	120; 110	3 000; 4 000; 6 500	Ne	286 x 203 x 33	8720169736054	—
BVP169 LED105/830_40_65 PSU 90W AWB	911401884386	10 000; 10 500	90	115; 110	3 000; 4 000; 6 500	Ne	304 x 220 x 36	8720169736122	—
BVP169 LED120/830_40_65 PSU 100W SWB	911401876386	11 000; 12 000	100	120; 110	3 000; 4 000; 6 500	Ne	304 x 220 x 36	8720169736061	—
BVP169 LED157/830_40_65 PSU 135W AWB	911401885386	15 000; 15 750	135	115; 110	3 000; 4 000; 6 500	Ne	401 x 282 x 37	8720169736139	—
BVP169 LED180/830_40_65 PSU 150W SWB	911401877386	16 500; 18 000	150	120; 110	3 000; 4 000; 6 500	Ne	401 x 282 x 37	8720169736078	—
BVP169 LED210/830_40_65 PSU 180W AWB	911401886386	20 000; 21 000	180	115; 110	3 000; 4 000; 6 500	Ne	474 x 336 x 41	8720169736146	—
BVP169 LED240/830_40_65 PSU 200W SWB	911401878386	22 000; 24 000	200	120; 110	3 000; 4 000; 6 500	Ne	474 x 336 x 41	8720169736085	—

Silniční osvětlení

BEST

Alternativy v portfoliu BEST naleznete na straně 102

UniStreet Gen2 / LumiStreet Gen2

BEST

IP IP66
Stupeň krytí

IK IK09
Odolnost
proti nárazu

100 000 h
Průměrná životnost
(L95)

5 let
záruka

EPD

- Nejúčinnější uliční svítidla LED s nejdelsí životností
- Účinnost až 150 lm/W
- Kompaktní a plochý korpus z tlakově litého hliníku s plochým tvrzeným sklem
- Hliníkový kryt zařízení
- Možnost montáže na výložník o průměru 48-76 mm
- Univerzální optika pro rovnoměrné rozložení světla
- Vysoké krytí IP66 a odolnost proti nárazu IK09 pro vyšší odolnost



Naskenujte nebo klikněte pro další informace o produktu



Naskenujte nebo klikněte pro pokyny k montáži



Název	GPC	lm	W	lm/W	K		D x Š x V [mm]	EAN
BGP290 LED45/740 II DM10 48/60S	910770234489	3 735	27,5	136	4 000	Ne	425 x 379 x 92	8720169427433
BGP290 LED60/740 II DM10 48/60S	910770234490	4 800	38	126	4 000	Ne	425 x 379 x 92	8720169427440
BGP291 LED85-4S/740 II DM10 48/60S	910770234491	7 310	55	133	4 000	Ne	521 x 475 x 95	8720169427457
BGP292 LED120-4S/740 II DM10 48/60S	910770234492	10 320	73	141	4 000	Ne	621 x 570 x 95	8720169427464
BGP292 LED170-4S/740 II DM10 48/60S	910770234493	14 280	108	132	4 000	Ne	621 x 570 x 95	8720169427471

AluRoad Gen2

BEST

IP IP66
Stupeň krytíIK IK09
Odolnost
proti nárazu100 000 h
Průměrná životnost
(L95)5 let
záruka

EPD

- Snadno se instaluje jak na horní sloupek, tak na boční vstup
- Úspora nákladů
- Omezená počáteční investice
- Výrazné snížení spotřeby energie a uhlíkové stopy
- Další úspory energie lze dosáhnout při použití CLO nebo samostatného stmívání, například Dynadim. Samozřejmě při použití verzí Ultra Efficient, které jsou v rámci rodiny k dispozici.
- Signify Service tag (jedinečná identifikace QR) pro informace o údržbě, instalaci a náhradních dílech



Naskenujte nebo
klikněte pro
další informace o
produktu



Naskenujte nebo
klikněte pro pokyny
k montáži



Název	GPC	lm	W	lm/W	K		D x Š x V [mm]	EAN
BGP021 LED27/740 II DM GR DDF69RP SRT 48	910770236736	2 403	15,6	154	4 000	Ne	428 x 417 x 88	8720169470200
BGP026 LED130/740 II DM GR DDF69RP SRT 4	910770236739	1 180	71	157	4 000	Ne	573 x 568 x 88	8720169470231
BGP021 LED51/740 II DM GR DDF69RP SRT 48	910770236737	4 400	28,5	154	4 000	Ne	428 x 417 x 88	8720169470217
BGP026 LED89/740 II DM GR DDF69RP SRT 48	910770236738	7 656	48,5	158	4 000	Ne	573 x 568 x 88	8720169470224
BGP021 LED70/740 II DM GR DDF69 RP SRT 4	910770238865	6 600	39	153	4 000	Ne	428 x 417 x 88	8720169499041

CoreLine Malaga LED

BEST

IP IP65
Stupeň krytí

IK IK08
Odolnost
proti nárazu

100 000 h
Průměrná životnost (L70)

50 000 h
Průměrná životnost (L98)

5 let
záruka

- Řada Philips CoreLine Malaga LED se skládá ze dvou velikostí pro městské uliční osvětlení
- Obě svítidla používají jako zdroj světla LED diody Philips a ovladač Philips Xitanium – tato kombinace přináší 50% úsporu energie
- Systém CoreLine Malaga LED byl navržen tak, aby byl co nejefektivnější. Nabízí stejný výkon jako svítidla SON-T 50, 70, 100 a 150 W, která nahrazuje, a poskytuje správné množství světla na správném místě.



Naskenujte nebo klikněte pro další informace o produktu



Naskenujte nebo klikněte pro pokyny k montáži



Název	GPC	lm	W	lm/W	K		D x Š x V [mm]	EAN
BRP101 LED41/730 II DM	910925869868	3 526	28	126	3 000	Ne	333 x 197 x 78	8720169471979
BRP101 LED44/740 I DM	910925869855	3 784	25	135	4 000	Ne	333 x 197 x 78	8720169471849
BRP101 LED44/740 II DM	910925869856	3 784	25	135	4 000	Ne	333 x 217 x 78	8720169471856
BRP102 LED55/730 II DM	910925869870	4 984	38	133	3 000	Ne	493 x 217 x 79	8720169471993
BRP102 LED58/740 I DM	910925869859	5 162	37	140	4 000	Ne	493 x 217 x 79	8720169471887
BRP102 LED58/740 II DM	910925869860	5 162	37	140	4 000	Ne	493 x 217 x 79	8720169471894
BRP102 LED69/730 II DM	910925869871	6 160	47	132	3 000	Ne	493 x 217 x 79	8720169472006
BRP102 LED74/740 I DM	910925869861	6 512	47	140	4 000	Ne	493 x 217 x 79	8720169471900
BRP102 LED74/740 II DM	910925869862	6 512	47	140	4 000	Ne	493 x 217 x 79	8720169471917
BRP102 LED103/730 II DM	910925869875	9 240	69	134	3 000	Ne	493 x 217 x 79	8720169472044
BRP102 LED110/740 I DM	910925869863	9 680	69	140	4 000	Ne	493 x 217 x 79	8720169471924
BRP102 LED110/740 II DM	910925869864	9 680	69	140	4 000	Ne	493 x 217 x 79	8720169471931

Ledinaire StreetLight

BEST

IP IP65
Stupeň krytí

IK IK07
Odolnost
proti nárazu

50 000 h
Průměrná životnost (L80)

5 let
záruka

- Ideální pro renovaci starých svítidel HID
- Ideální pro oblasti venkova kde chcete, aby se občané cítili bezpečně.
- Uliční osvětlení Ledinaire nabízí jednoduché výhody a spolehlivý výkon



Naskenujte nebo klikněte pro pokyny k montáži



Název	GPC	lm	W	lm/W	K		D x Š x V [mm]	EAN
BRP056 LED36/730 PSU 27W SLF CE	919515898466	3 250	27	121	3 000	Ne	421 x 141 x 78	—
BRP062 LED72/730 PSU 54W SLA CE	919515898468	6 600	54	122	3 000	Ne	473 x 165 x 80	—
BRP056 LED38/740 PSU 27W SLF CE	919515898469	3 500	27	130	4 000	Ne	421 x 141 x 78	—
BRP056 LED53/730 PSU 42W SLF CE	919515814269	4 606	42	111	3 000	Ne	421 x 141 x 78	8719514512122
BRP056 LED55/740 PSU 42W SLF CE	919515814272	4 850	42	115	4 000	Ne	421 x 141 x 78	8719514512092

Architektonické osvětlení

UniStrip

BEST

IP IP66
Stupeň krytíIK IK06
Odolnost
proti nárazu50 000 h
Průměrná životnost
(L70)3 roky
záruka

- UniStrip G5 je povrchové LED svítidlo pro exteriérovou montáž, určené pro fasádní a venkovní architektonické osvětlení
- Vhodné pro osvětlení stěn, zvýrazňující osvětlení a lineární osvětlení
- Robustní mechanické a jedinečné optické provedení ideální pro fasády budov, mosty a nadjezdy
- K dispozici v bílé barvě, monochromatických barvách, RGB, RGBW, laditelné bílé barvě a ovládání DMX až s 8 pixely (8 ID)
- Nabízí architektům a designérům volnost při zkoumání široké škály konceptů bez omezení



Název	GPC	lm	W	lm/W	K		EAN	Řídicí jednotka	Úhel paprsku
BCP354 12LED30K220V C3L30 32W	911401789413	2 205	32	68	3 000	Ne	8720169726444	—	12x50
BCP354 12LED40K220V C3L30 32W	911401789443	2 461	32	77	4 000	Ne	8720169725867	—	12x50
BCP354 12LEDRGB40K220V C5L30 DMX 32W	911401789763	1 312	32	41	4 000	Ano	8720169726710	DMX	15x55
BCP354 36LED30K220V C3L100 100W	911401789293	6 817	100	68	3 000	Ne	8720169727274	—	12x50
BCP354 36LED40K220V C3L100 100W	911401789323	7 606	100	76	4 000	Ne	8720169726666	—	12x50
BCP354 36LEDRGB40K220V C5L100 DMX 100W	911401789683	4 047	100	40	RGB 4 000	Ano	8720169727618	DMX	15x55

UniBollard

BEST

IP IP65
Stupeň krytíIK IK08
Odolnost proti nárazu50 000 h
Průměrná životnost (L70)3 roky
záruka

- UniBollard je určen k osvětlování veřejného prostředí, jako jsou parky, exteriéry budov a areály
- Jasně světlo ve večerních hodinách pro bezpečnost a pohodlí
- Jeho půvabný vzhled zlepšuje veřejnou scénérii a zkrášluje oblast, ve které žijete



Název	GPC	lm	W	lm/W	K		Ø x V [mm]	EAN
BCP310 G2 LED 30K 220-240V H45 15W	911401901254	1 500	15	100	3 000	Ne	120 x 450	6941970600965
BCP310 G2 LED 40K 220-240V H45 15W	911401901255	1 600	15	107	4 000	Ne	120 x 450	6941970600972
BCP311 G2 LED 30K 220-240V H60 15W	911401901256	1 500	15	100	3 000	Ne	120 x 600	6941970600989
BCP311 G2 LED 40K 220-240V H60 15W	911401901257	1 600	15	107	4 000	Ne	120 x 600	6941970600996
BCP312 G2 LED 30K 220-240V H120 15W	911401901258	1 500	15	100	3 000	Ne	120 x 1200	6941970601009
BCP312 G2 LED 40K 220-240V H120 15W	911401901259	1 600	15	107	4 000	Ne	120 x 1200	6941970601016

UniInGround

BEST

IP IP67
Stupeň krytíIK IK10
Odolnost proti nárazu50 000 h
Průměrná životnost (L70)3 roky
záruka

- Kompletní řada svítidel pro různé potřeby
- Zvyšuje bezpečnost a pohodlí
- Odolná konstrukce s vodotěsnými konektory
- Snadná instalace, snížení nákladů. K dispozici v bílé, RGB a mono RGB s dekodérem DMX512



Název	GPC	lm	W	lm/W	K		Ø x V [mm]	EAN	Řídicí jednotka	Úhel paprsku
BBP341 G2 D120 30K 110-240V 20 6W	911401900472	400	6	67	3 000	Ne	120 x 145	8721103300225	—	20
BBP341 G2 D120 40K 110-240V 20 6W	911401900474	400	6	67	4 000	Ne	120 x 145	8721103300249	—	20
BBP342 G2 D140 30K 110-240V 20 12W	911401900476	840	12	70	3 000	Ne	140 x 150	8721103300263	—	20
BBP342 G2 D140 40K 110-240V 20 12W	911401900478	840	12	70	4 000	Ne	140 x 150	8721103300287	—	20
BBP343 G2 D180 30K 110-240V 20 18W	911401900480	1 300	18	73	3 000	Ne	180 x 175	8721103300300	—	20
BBP343 G2 D180 40K 110-240V 20 18W	911401900482	1 300	18	73	4 000	Ne	180 x 175	8721103300324	—	20
BBP344 G2 D230 30K 110-240V 20 36W	911401900492	2 520	36	70	3 000	Ne	230 x 190	8721103300423	—	20
BBP344 G2 D230 40K 110-240V 20 36W	911401900494	2 520	36	70	4 000	Ne	230 x 190	8721103300447	—	20
BBP342 G2 D140 30K 110-240V 45 12W	824110150702	840	12	70	3 000	Ne	140 x 150	8720169769502	—	45
BBP342 G2 D140 40K 110-240V 45 12W	824110150712	840	12	70	4 000	Ne	140 x 150	8720169769519	—	45
BBP343 G2 D180 30K 110-240V 45 18W	824110150722	1 300	18	73	3 000	Ne	180 x 175	8720169769526	—	45
BBP343 G2 D180 40K 110-240V 45 18W	824110150732	1 300	18	73	4 000	Ne	180 x 175	8720169769533	—	45
BBP344 G2 D230 30K 110-240V 45 36W	824110150742	2 520	36	70	3 000	Ne	230 x 190	8720169769588	—	45
BBP344 G2 D230 40K 110-240V 45 36W	824110150752	2 520	36	70	4 000	Ne	230 x 190	8720169769595	—	45
BBP343 G2 D180 RGB40K 24V DMX 20 18W	911401900490	600	18	34	RGB 4 000	Ano	180 x 175	8721103300409	DMX	20
BBP344 G2 D230 RGB40K 24V DMX 20 36W	911401900502	1 200	36	34	RGB 4 000	Ano	230 x 190	8721103300522	DMX	20

UniFlood

BEST

IP IP66
Stupeň krytíIK IK06
Odolnost proti nárazu50 000 h
Průměrná životnost (L70)3 roky
záruka

- Standard: RGBW, RGB, 2700 K, 3000 K a 4000 K
- Volitelně 5000 K, monochromatické barvy a nastavitelná bílá barva
- Flexibilní délky od 155 do 569 mm
- Nastavitelné úhly sklonu pro každou hlavici a pro celou sadu
- Ocelové držáky



Naskenujte nebo klikněte pro další informace o produktu



Naskenujte nebo klikněte pro pokyny k montáži



Název	GPC	lm	W	lm/W	K		D x Š x V [mm]	EAN	Úhel paprsku
BVP353 12LED 30K 220V L15 10	911401745433	1 835	24	76	3 000	Ne	155 x 140 x 149	8719514924642	10
BVP353 12LED 30K 220V L15 60	824110104102	1 725	24	71	3 000	Ne	155 x 140 x 149	8720169739772	60
BVP353 12LED 40K 220V L15 10	911401745443	2 050	24	85	4 000	Ne	155 x 140 x 149	8719514924659	10
BVP353 12LED 40K 220V L15 60	824110108281	1 925	24	80	4 000	Ne	155 x 140 x 149	8720169744608	60
BVP353 12LED RGBNW 220V L15 10 DMX	911401745503	1 225	24	51	RGB 4 000	Ano	155 x 140 x 149	8719514924710	10
BVP353 12LED RGBNW 220V L15 60 DMX	824110108291	1 255	24	52	RGB 4 000	Ano	155 x 140 x 149	8720169744615	60
BVP353 24LED 30K 220V L24 10	911401746513	3 770	50	75	3 000	Ne	238 x 140 x 149	8719514925724	10
BVP353 24LED 30K 220V L24 60	824110106741	3 705	50	74	4 000	Ne	238 x 140 x 149	8720169513242	60
BVP353 24LED 40K 220V L24 10	911401746523	4 205	50	84	4 000	Ne	238 x 140 x 149	8719514925731	10
BVP353 24LED 40K 220V L24 60	824110108032	4 135	50	83	4 000	Ne	238 x 140 x 149	8720169744196	60
BVP353 24LED RGBNW 220V L24 10 DMX	911401746583	2 450	50	49	RGB 4 000	Ano	238 x 140 x 149	8719514925793	10
BVP353 24LED RGBNW 220V L24 60 DMX	824110107682	2 515	50	50	RGB 4 000	Ano	238 x 140 x 149	8720169743847	60

StreetSaver Gen2

BEST

IP IP65
Stupeň krytíIK IK08
Odolnost proti nárazu50 000 h
Průměrná životnost (L80)3 roky
záruka

- Předpisy EU (2015) vyžadují nahrazení rtuťových výbojek bezrtuťovými
- Obce se potýkají s rozpočtovými omezeními na tyto náhrady, zejména v době úsporných opatření
- Úřady musí šetřit energii a snižovat světelné znečištění způsobené rtuťovými zařízeními
- StreetSaver nabízí cenově dostupné, vysoce kvalitní řešení LED
- Nahrazení rtuťových svítidel vyžaduje omezené investice



Naskenujte nebo klikněte pro další informace o produktu



Naskenujte nebo klikněte pro pokyny k montáži



Název	GPC	lm	W	lm/W	K		Ø x V [mm]	EAN
BPP008 LED-MP 740 PSU I GR 60P	911401663403	2 500	27	93	4 000	Ne	462 x 187	8710163311005
BPP008 LED-MP 830 PSU I GR 60P	911401663503	2 300	27	85	3 000	Ne	578 x 265	8710163311012

LED žárovky

pro každou aplikaci a výzvu



Maximální výkon – minimální spotřeba energie

S našimi mimořádně účinnými žárovkami se můžete posunout na novou úroveň úspory energie a emisí CO₂. Díky výrazně nižší spotřebě energie než standardní LED žárovky a až 3,5násobné životnosti jsou ideální volbou, pokud vaši zákazníci chtějí dosáhnout větší udržitelnosti a zároveň ušetřit mnoho nákladů na energii.

Ultra účinné žárovky poznáte podle symbolu vpravo

¹Tuto ikonu vyvinula společnost Signify a slouží jako vlastní certifikace pro ultra účinné žárovky Philips, které splňují normy energetického štítku EU A nebo B.



Skuteční profesionálové podporují cíle udržitelnosti s vysoce výkonnými, mimořádně účinnými LED diodami

Seznamte se s rozšířenou řadou Philips UltraEfficient LED – našimi dosud nejúspornějšími LED žárovkami



Ušetřete nejméně 65% nákladů na energii¹

Novinka!



Věděli jste, že existuje velký potenciál úspory energie, i když už máte LED světelné zdroje?

Vykročte vstříc lepší a udržitelnější budoucnosti

Mnoho společností se dnes snaží snížit své náklady na energie – a jejich firemní uhlíkovou stopu. Věděli jste, že osvětlení představuje v průměru až 10% spotřeby elektřiny v budovách?²

Seznamte se s našimi dosud energeticky nejúspěšnějšími LED světelnými zdroji

Díky našemu průlomovému technologickému řešení nabízíme ultraúčinné LED žárovky, svíčky, bodovky, trubice a náhradní HID žárovky Philips nejen vynikající kvalitu osvětlení, ale také umožňují vašim zákazníkům okamžitě ušetřit 44% až 65% energie ve srovnání se standardními alternativními výrobky.¹

¹ Úspora energie u výrobků Ultra Efficient ve srovnání se standardními alternativními výrobky Philips: Philips MASTER LEDbulb UE ušetří 50% ve srovnání s Philips CorePro LEDbulb A60 60W; Philips MASTER LEDspot UE EEL A ušetří 45% ve srovnání s Philips LEDspot GU10 50W. Žárovka Philips MASTER LED SON-T UE 42,8 W ušetří 65% v porovnání se žárovkou Philips SON-T 100 W E E40; žárovka Philips MASTER LEDtube UE ušetří 44% v porovnání se žárovkou Philips CorePro LEDtube EM/Mains Ultra Output pracující na přímém napájení ze sítě.

² Spotřeba elektřiny v komerčním sektoru USA hlavními konečnými uživateli, 2022, podle U.S. Energy Information Administration [Annual energy outlook 2023](#) (tabulka 5).



Skuteční profesionálové vědí, že: Stačí jedna LED trubice

Představujeme novinku **Philips CorePro Universal Ultra Output T8**. Vaše každodenní univerzální řešení pro snadný přechod na LED.

Novinka!
Velmi snadný
přechod
na LED

Hlavní důvody pro to, aby se stala vaší první volbou:

1 Univerzální kompatibilita

- Pracuje s elektromagnetickými předřadníky, elektronickými předřadníky a přímým napájením ze sítě
- Není nutné předem kontrolovat typ předřadníků, žádné dvojí skladování

2 Ultra výkon a kvalita světla

- Světelný tok až 3500 lm pro podobný jas jako u zářivek
- Světlo bez blikání podle požadavku 2024 SLR (SVM < 0,4)

3 Vyšší účinnost a delší životnost

- Účinnost 150 lm/W
- Životnost 50 000 hodin (při L70)
- Vysoké úspory energie a nižší nároky na údržbu znamenají krátkou dobu návratnosti

4 Bezproblémová výměna 1:1

- Skutečný retrofit, který představuje nejrychleji instalovatelné řešení, šetřící váš čas i peníze
- Vhodné přímo do stávajících svítidel
- K dispozici v mnoha velikostech a teplotách chromatičnosti



LED trubice a spoty

Signify Interact Ready portfolio

BEST



Až do **75 000 h**
Průměrná životnost

Až **160 lm/W**

Až **70%**
úspora energie



- Rychlý přechod na inteligentní osvětlení s ověřenými předřadníky EM nebo přímým napájením ze sítě
- Interact Ready – snadné nastavení a ovládání pomocí intuitivní aplikace (aplikace Interact Pro, komunikace přes Zigbee)
- Spolehlivá a bezpečná bezdrátová technologie
- Lze kdykoli rozšířit a modernizovat o další LED svítidla Interact Pro Ready, bezdrátové detektory přítomnosti nebo bezdrátové detektory pohybu, bezdrátové spínače a svítidla Interact Pro Ready
- Otočný konektor na přesné směřování světla



Název	GPC	lm	W	lm/W	K			Provoz na	Úhel paprsku
MC LEDspot IA 4.7-50W GU10 927 36D	929002253702	400	4,7	85	2 700	Bezdrátové stmívání	10	230V	36
MC LEDspot IA 4.7-50W GU10 930 36D	929002253802	400	4,7	85	3 000	Bezdrátové stmívání	10	230V	36
MC LEDspot IA 4.7-50W GU10 940 36D	929002253902	400	4,7	85	4 000	Bezdrátové stmívání	10	230V	36
LEDtube Connected IA 600mm 7.6W 840 T8	929004270502	1 150	7,6	151	4 000	Bezdrátové stmívání	10	EM/230V	160
LEDtube Connected IA 600mm 7.6W 865 T8	929004270602	1 150	7,6	151	6 500	Bezdrátové stmívání	10	EM/230V	160
LEDtube Connected IA 1200mm 15.6W 840 T8	929004270702	2 500	15,6	160	4 000	Bezdrátové stmívání	10	EM/230V	160
LEDtube Connected IA 1200mm 15.6W 865 T8	929004270802	2 500	15,6	160	6 500	Bezdrátové stmívání	10	EM/230V	160
LEDtube Connected IA 1500mm 23.1W 840 T8	929004270902	3 700	23,1	160	4 000	Bezdrátové stmívání	10	EM/230V	160
LEDtube Connected IA 1500mm 23.1W 865 T8	929004271002	3 700	23,1	160	6 500	Bezdrátové stmívání	10	EM/230V	160

MASTER – LEDtube T8 G13 – EM/230V

BEST



- Ultra efektivní – světelná účinnost až 210 lm/W
- Životnost až 100 000 hodin
- Otočný konektor, který poskytuje světlo tam, kde je to potřeba
- Malý 160° úhel paprsku pro zajištění vyššího toku tam, kde je to potřeba
- Odolnost proti rozbití, úspěšná zkouška pádem z výšky 4 m na rovný beton podle IEC 61549
- Umožňuje snadnou implementaci HACCP bez nutnosti dodatečné ostrahy, podpořenou certifikátem NSF na úrovni produktu



MASTER UE EM



MASTER UO HO EM



Naskenujte nebo klikněte pro další informace o produktu

Název	GPC	lm	W	lm/W	K			Provoz na	Úhel paprsku
MAS LEDtube 1500mm UE 17.6W 840 T8 EEL A	929003482302	3 700	17,6	210	4 000	Nestmívatelné	10	EM/230V	160
MAS LEDtube 1500mm UE 17.6W 865 T8 EEL A	929003731902	3 700	17,6	210	6 500	Nestmívatelné	10	EM/230V	160
MAS LEDtube 1500mm HO 16.7W 840 T8 EEL B	929004242802	3 100	16,7	186	4 000	Nestmívatelné	10	EM/230V	160
MAS LEDtube 1500mm HO 16.7W 865 T8 EEL B	929004242902	3 100	16,7	186	6 500	Nestmívatelné	10	EM/230V	160
MAS LEDtube 1500mm HO 16.7W 830 T8 EEL C	929004242702	2 900	16,7	174	3 000	Nestmívatelné	10	EM/230V	160
MAS LEDtube 1500mm UO 20W 840 T8 EEL B	929004242202	3 700	20	185	4 000	Nestmívatelné	10	EM/230V	160
MAS LEDtube 1500mm UO 20W 865 T8 EEL B	929004242302	3 700	20	185	6 500	Nestmívatelné	10	EM/230V	160
MAS LEDtube 1500mm UO 20W 830 T8 EEL C	929004242102	3 400	20	170	3 000	Nestmívatelné	10	EM/230V	160
MAS LEDtube 1500mm UO 20W 830 T8 SDCM	929004243202	3 400	20	170	3 000	Nestmívatelné	10	EM/230V	160
MAS LEDtube 1500mm UO 20W 840 T8 SDCM	929004243302	3 700	20	185	4 000	Nestmívatelné	10	EM/230V	160
MAS LEDtube 1200mm UE 11.9W 840 T8 EEL A	929003482202	2 500	11,9	210	4 000	Nestmívatelné	10	EM/230V	160
MAS LEDtube 1200mm UE 11.9W 865 T8 EEL A	929003731802	2 500	11,9	210	6 500	Nestmívatelné	10	EM/230V	160
MAS LEDtube 1200mm UO 13.5W 840 T8 EEL B	929004241902	2 500	13,5	185	4 000	Nestmívatelné	10	EM/230V	160
MAS LEDtube 1200mm UO 13.5W 865 T8 EEL B	929004242002	2 500	13,5	185	6 500	Nestmívatelné	10	EM/230V	160
MAS LEDtube 1200mm UO 13.5W 830 T8 EEL C	929004241802	2 300	13,5	170	3 000	Nestmívatelné	10	EM/230V	160
MAS LEDtube 1200mm HO 11.3W 840 T8 EEL B	929004242502	2 100	11,3	186	4 000	Nestmívatelné	10	EM/230V	160
MAS LEDtube 1200mm HO 11.3W 865 T8 EEL B	929004242602	2 100	11,3	186	6 500	Nestmívatelné	10	EM/230V	160
MAS LEDtube 1200mm HO 11.3W 830 T8 EEL C	929004242402	2 000	11,3	177	3 000	Nestmívatelné	10	EM/230V	160
MAS LEDtube 1200mm UO 13.5W 830 T8 SDCM	929004243002	2 300	13,5	170	3 000	Nestmívatelné	10	EM/230V	160
MAS LEDtube 1200mm UO 13.5W 840 T8 SDCM	929004243102	2 500	13,5	185	4 000	Nestmívatelné	10	EM/230V	160
MAS LEDtube 1050mm 16W 830 T8	929001375602	2 300	16	144	3 000	Nestmívatelné	10	EM/230V	160
MAS LEDtube 1050mm 16W 840 T8	929001961102	2 500	16	156	4 000	Nestmívatelné	10	EM/230V	160
MAS LEDtube 900mm HO 12W 840 T8	929001298402	1 575	12	131	4 000	Nestmívatelné	10	EM/230V	160
MAS LEDtube 900mm HO 12W 865 T8	929001298502	1 575	12	131	6 500	Nestmívatelné	10	EM/230V	160
MAS LEDtube 600mm HO 7.6W 830 T8	929004260202	1 090	7,6	143	3 000	Nestmívatelné	10	EM/230V	160
MAS LEDtube 600mm HO 7.6W 840 T8	929004260302	1 150	7,6	151	4 000	Nestmívatelné	10	EM/230V	160
MAS LEDtube 600mm HO 7.6W 865 T8	929004260402	1 150	7,6	151	6 500	Nestmívatelné	10	EM/230V	160
MASTER LEDtube Starter EMP GenIII	929003481702	–	–	–	–	Nestmívatelné	40	NA	–

MASTER Value – LEDtube T8 G13 – EM/230V

BETTER



75 000 h
Průměrná životnost

Až **186 lm/W**

Až **65%**
úspora energie



- Ultra efektivní – světelná účinnost až 185 lm/W
- Skleněná trubice s úhlem vyzařování 190° pro zajištění rovnoměrnosti světla
- Umožňuje snadnou implementaci HACCP, podpořenou certifikátem NSF na úrovni produktu (v aplikaci je nutná další ochrana před případným rozbitím skla)



MASTER Value UE EM



Naskenujte nebo klikněte pro další informace o produktu

Název	GPC	lm	W	lm/W	K			Provoz na	Úhel paprsku
MAS LEDtube VLE 1500mm UE 22.1W 840 T8	929003807602	4 100	22,1	186	4 000	Nestmívatelné	20	EM/230V	190
MAS LEDtube VLE 1500mm UO 23W 830 T8	929002997902	3 400	23	148	3 000	Nestmívatelné	10	EM/230V	190
MAS LEDtube VLE 1500mm UO 23W 840 T8	929002998002	3 700	23	161	4 000	Nestmívatelné	10	EM/230V	190
MAS LEDtube VLE 1500mm UO 23W 865 T8	929002998102	3 700	23	161	6 500	Nestmívatelné	10	EM/230V	190
MAS LEDtube VLE 1500mm HO 20.5W 830 T8	929002021702	2 900	20,5	141	3 000	Nestmívatelné	10	EM/230V	190
MAS LEDtube VLE 1500mm HO 20.5W 840 T8	929002021802	3 100	20,5	151	4 000	Nestmívatelné	10	EM/230V	190
MAS LEDtube VLE 1500mm HO 20.5W 865 T8	929002021902	3 100	20,5	151	6 500	Nestmívatelné	10	EM/230V	190
MAS LEDtube VLE 1200mm UE 14W 840 T8	929003807402	2 600	14	186	4 000	Nestmívatelné	20	EM/230V	190
MAS LEDtube VLE 1200mm UO 15.5W 830 T8	929002997602	2 300	15,5	148	3 000	Nestmívatelné	10	EM/230V	190
MAS LEDtube VLE 1200mm UO 15.5W 840 T8	929002997702	2 500	15,5	161	4 000	Nestmívatelné	10	EM/230V	190
MAS LEDtube VLE 1200mm UO 15.5W 865 T8	929002997802	2 500	15,5	161	6 500	Nestmívatelné	10	EM/230V	190
MAS LEDtube VLE 1200mm HO 14W 830 T8	929002021402	2 000	14	143	3 000	Nestmívatelné	10	EM/230V	190
MAS LEDtube VLE 1200mm HO 14W 840 T8	929002021502	2 100	14	150	4 000	Nestmívatelné	10	EM/230V	190
MAS LEDtube VLE 1200mm HO 14W 865 T8	929002021602	2 100	14	150	6 500	Nestmívatelné	10	EM/230V	190
MAS LEDtube VLE 600mm HO 8W 830 T8	929002021102	1 000	8	125	3 000	Nestmívatelné	10	EM/230V	190
MAS LEDtube VLE 600mm HO 8W 840 T8	929002021202	1 050	8	131	4 000	Nestmívatelné	10	EM/230V	190
MAS LEDtube VLE 600mm HO 8W 865 T8	929002021302	1 050	8	131	6 500	Nestmívatelné	10	EM/230V	190

CorePro – LEDtube T8 G13 – EM/230V

GOOD

50 000 h
Průměrná životnostAž
135 lm/WAž 66%
úspora energie

- Cenově dostupný způsob instalace nebo výměny LED trubíc T8
- Skleněná trubice s úhlem vyzařování 240° pro zajištění rovnoměrnosti světla
- *3 roky záruka na trubice CorePro LEDtube
- *2 roky záruka na trubice Ecofit LEDtube



CorePro EM



Naskenujte nebo klikněte pro další informace o produktu

Název	GPC	lm	W	lm/W	K			Provoz na	Úhel paprsku
CorePro LEDtube 1500mm UO 25.9W 830 T8	929003746402	3 320	25,9	128	3 000	Nestmívatelné	20	EM/230V	240
CorePro LEDtube 1500mm UO 25.9W 840 T8	929003746502	3 500	25,9	135	4 000	Nestmívatelné	20	EM/230V	240
CorePro LEDtube 1500mm UO 25.9W 865 T8	929003746602	3 500	25,9	135	6 500	Nestmívatelné	20	EM/230V	240
CorePro LEDtube 1500mm HO 24W 830 T8	929003577632	2 500	24	104	3 000	Nestmívatelné	20	EM/230V	240
CorePro LEDtube 1500mm HO 24W 840 T8	929001875132	2 700	24	113	4 000	Nestmívatelné	20	EM/230V	240
CorePro LEDtube 1500mm HO 24W 865 T8	929001875032	2 700	24	113	6 500	Nestmívatelné	20	EM/230V	240
CorePro LEDtube 1500mm 20W 830 T8	929003577332	2 050	20	103	3 000	Nestmívatelné	20	EM/230V	240
CorePro LEDtube 1500mm 20W 840 T8	929003547402	2 200	20	110	4 000	Nestmívatelné	20	EM/230V	240
CorePro LEDtube 1500mm 20W 865 T8	929003547502	2 200	20	110	6 500	Nestmívatelné	20	EM/230V	240
CorePro LEDtube 1200mm UO 17.7W 840 T8	929003746202	2 400	17,7	136	4 000	Nestmívatelné	20	EM/230V	240
CorePro LEDtube 1200mm UO 17.7W 865 T8	929003746302	2 400	17,7	136	6 500	Nestmívatelné	20	EM/230V	240
CorePro LEDtube 1200mm UO 17.7W 830 T8	929003746102	2 250	17,7	127	3 000	Nestmívatelné	20	EM/230V	240
CorePro LEDtube 1200mm HO 18W 830 T8	929003577532	1 850	18	103	3 000	Nestmívatelné	20	EM/230V	240
CorePro LEDtube 1200mm HO 18W 840 T8	929001874932	2 000	18	111	4 000	Nestmívatelné	20	EM/230V	240
CorePro LEDtube 1200mm HO 18W 865 T8	929001874832	2 000	18	111	6 500	Nestmívatelné	20	EM/230V	240
CorePro LEDtube 1200mm 15.5W 830 T8	929003577232	1 700	15,5	110	3 000	Nestmívatelné	20	EM/230V	240
CorePro LEDtube 1200mm 15.5W 840 T8	929003519702	1 800	15,5	116	4 000	Nestmívatelné	20	EM/230V	240
CorePro LEDtube 1200mm 15.5W 865 T8	929003519802	1 800	15,5	116	6 500	Nestmívatelné	20	EM/230V	240
CorePro LEDtube 600mm HO 8W 830 T8	929003577402	850	8	106	3 000	Nestmívatelné	20	EM/230V	240
CorePro LEDtube 600mm HO 8W 840 T8	929003158602	900	8	113	4 000	Nestmívatelné	20	EM/230V	240
CorePro LEDtube 600mm HO 8W 865 T8	929003158702	900	8	113	6 500	Nestmívatelné	20	EM/230V	240
CorePro LEDtube 600mm 8W 840 T8	929003547202	800	8	100	4 000	Nestmívatelné	20	EM/230V	240
CorePro LEDtube 600mm 8W 865 T8	929003547302	800	8	100	6 500	Nestmívatelné	20	EM/230V	240
CorePro LEDtube 600mm 8W 830 T8	929003577132	750	8	94	3 000	Nestmívatelné	20	EM/230V	240



Naskenujte nebo klikněte pro další informace o produktu

Ecofit LEDtube – EM/Mains

Název	GPC	lm	W	lm/W	K			Provoz na	Úhel paprsku
Ecofit LEDtube 600mm HO 9W 840 T8 S	929002445702	900	9	100	4 000	Nestmívatelné	20	EM/230V	240
Ecofit LEDtube 600mm HO 9W 865 T8 S	929002445802	900	9	100	6 500	Nestmívatelné	20	EM/230V	240
Ecofit LEDtube 1200mm HO 18W 840 T8 S	929002446002	1 800	17,5	103	4 000	Nestmívatelné	20	EM/230V	240
Ecofit LEDtube 1200mm HO 18W 865 T8 S	929002446102	1 800	17,5	103	6 500	Nestmívatelné	20	EM/230V	240
Ecofit LEDtube 1500mm HO 23W 840 T8 S	929002446302	2 300	22,3	103	4 000	Nestmívatelné	20	EM/230V	240
Ecofit LEDtube 1500mm HO 23W 865 T8 S	929002446402	2 300	22,3	103	6 500	Nestmívatelné	20	EM/230V	240

MASTER – LEDtube T8 G13 – InstantFit HF

BEST



75 000 h
Průměrná životnost

Až 156 lm/W

Až 66%
úspora energie



- Kompatibilita s vysokofrekvenčními předřadníky: není potřeba vyměňovat kabely ani složité měnit ovladače; naše řešení InstantFit funguje s vysokofrekvenčními elektronickými předřadníky, takže je snadné a bezpečné pro všechny způsoby instalace
- Otočná koncovka, která poskytuje světlo tam, kde je to potřeba
- 160° malý úhel paprsku pro zajištění vyššího toku tam, kde je to potřeba
- Odolnost proti rozbití, úspěšná zkouška pádem z výšky 4 m na rovný beton podle IEC 61549
- Umožňuje snadnou implementaci HACCP bez nutnosti dodatečné ostrahy, podpořenou certifikátem NSF na úrovni produktu



MASTER InstantFit HF



Naskenujte nebo klikněte pro další informace o produktu



Naskenujte nebo klikněte pro seznam kompatibility předřadníků

Název	GPC	lm	W	lm/W	K			Provoz na	Úhel paprsku
MAS LEDtube HF 1500mm UO 24W 830 T8	929003554302	3 500	24	146	3 000	Ano	20	HF	160
MAS LEDtube HF 1500mm UO 24W 840 T8	929003554402	3 700	24	154	4 000	Ano	20	HF	160
MAS LEDtube HF 1500mm UO 24W 865 T8	929003554502	3 700	24	154	6 500	Ano	20	HF	160
MAS LEDtube HF 1500mm HO 20W 830 T8	929003553702	2 900	20	145	3 000	Ano	20	HF	160
MAS LEDtube HF 1500mm HO 20W 840 T8	929003553802	3 100	20	155	4 000	Ano	20	HF	160
MAS LEDtube HF 1500mm HO 20W 865 T8	929003553902	3 100	20	155	6 500	Ano	20	HF	160
MAS LEDtube HF 1200mm UO 16W 830 T8	929003554002	2 350	16	147	3 000	Ano	20	HF	160
MAS LEDtube HF 1200mm UO 16W 840 T8	929003554102	2 500	16	156	4 000	Ano	20	HF	160
MAS LEDtube HF 1200mm UO 16W865 T8	929003554202	2 500	16	156	6 500	Ano	20	HF	160
MAS LEDtube HF 1200mm HO 14W 830 T8	929003553402	2 000	14	143	3 000	Ano	20	HF	160
MAS LEDtube HF 1200mm HO 14W 840 T8	929003553502	2 100	14	150	4 000	Ano	20	HF	160
MAS LEDtube HF 1200mm HO 14W 865 T8	929003553602	2 100	14	150	6 500	Ano	20	HF	160
MAS LEDtube HF 600mm HO 8W 830 T8	929001393132	1 000	8	125	3 000	Nestmívatelné	20	HF	160
MAS LEDtube HF 600mm HO 8W 840 T8	929001393232	1 050	8	131	4 000	Nestmívatelné	20	HF	160
MAS LEDtube HF 600mm HO 8W 865 T8	929001393332	1 050	8	131	6 500	Nestmívatelné	20	HF	160

LEDtube T8 G13 – Universal

GOOD

BETTER



- Mějte vždy po ruce správnou LED trubici: Univerzální použití pro EM, HF předřadník a síťové napětí
- Úhel paprsku 190° pro zajištění vyššího světelného toku tam, kde je to potřeba (MAS VLE UNI), nebo 240° pro rovnoměrné rozložení světla (Core Pro UNI)
- Životnost až 60 000 hodin
- 5letá záruka na univerzální LED trubice MASTER Value a 3letá záruka na univerzální LED trubice CorePro
- Umožňuje snadnou implementaci HACCP, podpořenou certifikátem NSF na úrovni produktu (v aplikaci je nutná další ochrana před případným rozbitím skla)



MASTER Value T8 Universal



CorePro T8 Universal



Naskenujte nebo klikněte pro další informace o produktu – MAS VLE



Naskenujte nebo klikněte pro další informace o produktu – CorePro

Název	GPC	lm	W	lm/W	K			Provoz na	Úhel paprsku
MAS LEDtube VLE UN 1500mm UO 23W 830 T8	929002997302	3 400	23	147	3 000	Nestmívatelné	10	Univerzální	190
MAS LEDtube VLE UN 1500mm UO 23W 840 T8	929002997402	3 700	23	160	4 000	Nestmívatelné	10	Univerzální	190
MAS LEDtube VLE UN 1500mm UO 23W 865 T8	929002997502	3 700	23	160	6 500	Nestmívatelné	10	Univerzální	190
CorePro LEDtube UN 1500mm UO 23W 830 T8	929003648402	3 200	23	139	3 000	Nestmívatelné	20	Univerzální	240
CorePro LEDtube UN 1500mm UO 23W 840 T8	929003648502	3 500	23	152	4 000	Nestmívatelné	20	Univerzální	240
CorePro LEDtube UN 1500mm UO 23W 865 T8	929003648602	3 500	23	152	6 500	Nestmívatelné	20	Univerzální	240
CorePro LEDtube UN 1500mm HO 23W 830 T8	929001869502	2 500	23	109	3 000	Nestmívatelné	10	Univerzální	240
CorePro LEDtube UN 1500mm HO 23W 840 T8	929001869602	2 700	23	117	4 000	Nestmívatelné	10	Univerzální	240
CorePro LEDtube UN 1500mm HO 23W 865 T8	929001869702	2 700	23	117	6 500	Nestmívatelné	10	Univerzální	240
MAS LEDtube VLE UN 1200mm UO 15.5W 830 T8	929002997002	2 300	15,55	148	3 000	Nestmívatelné	10	Univerzální	190
MAS LEDtube VLE UN 1200mm UO 15.5W 840 T8	929002997102	2 500	15,55	161	4 000	Nestmívatelné	10	Univerzální	190
MAS LEDtube VLE UN 1200mm UO 15.5W 865 T8	929002997202	2 500	15,55	161	6 500	Nestmívatelné	10	Univerzální	190
CorePro LEDtube UN 1200mm UO 15.5W 830 T8	929003648102	2 200	15,5	142	3 000	Nestmívatelné	20	Univerzální	240
CorePro LEDtube UN 1200mm UO 15.5W 840 T8	929003648202	2 400	15,5	155	4 000	Nestmívatelné	20	Univerzální	240
CorePro LEDtube UN 1200mm UO 15.5W 865 T8	929003648302	2 400	15,5	155	6 500	Nestmívatelné	20	Univerzální	240
CorePro LEDtube UN 1200mm HO 18W 830 T8	929001869202	1 850	18	103	3 000	Nestmívatelné	10	Univerzální	240
CorePro LEDtube UN 1200mm HO 18W 840 T8	929001869302	2 000	18	111	4 000	Nestmívatelné	10	Univerzální	240
CorePro LEDtube UN 1200mm HO 18W 865 T8	929001869402	2 000	18	111	6 500	Nestmívatelné	10	Univerzální	240
CorePro LEDtube UN 600mm HO 8W 830 T8	929002419802	850	8	106	3 000	Nestmívatelné	10	Univerzální	240
CorePro LEDtube UN 600mm HO 8W 840 T8	929002419902	900	8	113	4 000	Nestmívatelné	10	Univerzální	240
CorePro LEDtube UN 600mm HO 8W 865 T8	929002420002	900	8	113	6 500	Nestmívatelné	10	Univerzální	240

Hledáte prázdné pouzdro?

Do prázdného pouzdra našeho prachotěsného svítidla Ledinaire můžete snadno vložit široký výběr našich LED trubic T8

Vaše výhody:

- Rychlá a snadná instalace
- Flexibilní instalace díky horizontálně posuvným montážním držákům
- Velký výběr LED trubic T8
- Vysoká provozní bezpečnost díky integrované miniaturní pojistce

Není kompatibilní s HF InstantFit

Kompatibilní s následujícími LED trubicemi T8:

- MASTER LEDtube pro všechny typy EM/230V
- MASTER LEDtube Value všech typů EM/230V & Universal
- CorePro LEDtube pro konvenční/nízkoztrátový předřadník a univerzální předřadník
- Interact Ready LEDtube



Prachotěsné svítidlo Ledinaire, (prázdný kryt pro LED trubice T8)
Více na straně 25

Převodní tabulka Trubice T8

**Vysoce
kompatibilní**
s největším počtem
zátěžových
jednotek

Funkce	Aktuálně nainstalované kompaktní trubice	Alternativa LED trubice			
		Konvenční / nízkoztrátový předřadník / 230V		HF ¹	
		EOC	Název produktu	EOC	Název produktu
 Funkce a výroba	T8 – 58W	31664500	MASTER LEDtube 1500mm UO 21.7W 840 T8	46702600	MASTER LEDtube HF 1500mm UO 24W 840 T8
	T8 – 36W	31658400	MASTER LEDtube 1200mm UO 14.7W 840 T8	46696800	MASTER LEDtube HF 1200mm UO 16W 840 T8
	T8 – 18W	69749800	MASTER LEDtube 600mm HO 8W 840 T8	46642500	MASTER LEDtube HF 600mm HO 8W 840 T8
 Kancelářské prostory	T8 – 58W	31664500	MASTER LEDtube 1500mm UO 21.7W 840 T8	46702600	MASTER LEDtube HF 1500mm UO 24W 840 T8
	T8 – 36W	31658400	MASTER LEDtube 1200mm UO 14.7W 840 T8	46696800	MASTER LEDtube HF 1200mm UO 16W 840 T8
	T8 – 18W	69749800	MASTER LEDtube 600mm HO 8W 840 T8	46642500	MASTER LEDtube HF 600mm HO 8W 840 T8
 Pasáže a chodby	T8 – 58W	45981600	CorePro LEDtube 1500mm 20W 840 T8	80174100	CorePro LEDtube UN 1500mm HO 23W 840 T8 Universal Glass
	T8 – 36W	44807000	CorePro LEDtube 1200mm 15.5W 840 T8	80168000	CorePro LEDtube UN 1200mm HO 18W 840 T8 Universal Glass
	T8 – 18W	45977900	CorePro LEDtube 600mm 8W 840 T8	78279500	CorePro LEDtube UN 600mm 8W 840 T8 Universal Glass
 Sklad	T8 – 58W	31688100	MASTER LEDtube Value 1500mm UO 23W 840 T8 Glass	46702600	MASTER LEDtube HF 1500mm UO 24W 840 T8
	T8 – 36W	31682900	MASTER LEDtube Value 1200mm UO 15.5W 840 T8 Glass	46696800	MASTER LEDtube HF 1200mm UO 16W 840 T8
	T8 – 18W	64681300	MASTER LEDtube Value 600mm HO 8W 840 T8 Glass	46642500	MASTER LEDtube HF 600mm HO 8W 840 T8
 Úložný prostor	T8 – 58W	27866000	CorePro LEDtube 1500mm UO 25.9W 840 T8	20004300	CorePro LEDtube UN 1500mm UO 23W 840 T8 Universal Glass
	T8 – 36W	27860800	CorePro LEDtube 1200mm UO 17.7W 840 T8	19998900	CorePro LEDtube UN 1200mm UO 15.5W 840 T8 Universal Glass
	T8 – 18W	42103500	CorePro LEDtube 600mm HO 8W 840 T8 Glass	78279500	CorePro LEDtube UN 600mm 8W 840 T8 Universal Glass
 Parkoviště	T8 – 58W	31664500	MASTER LEDtube 1500mm UO 21.7W 840 T8	46702600	MASTER LEDtube HF 1500mm UO 24W 840 T8
	T8 – 36W	31658400	MASTER LEDtube 1200mm UO 14.7W 840 T8	46696800	MASTER LEDtube HF 1200mm UO 16W 840 T8
	T8 – 18W	69749800	MASTER LEDtube 600mm HO 8W 840 T8	46642500	MASTER LEDtube HF 600mm HO 8W 840 T8

Všechny LED trubice jsou k dispozici také v barvách světla 830 a 865

Nejlepší řešení pro EM/230V pro maximální úsporu energie: Mimořádně účinná LEDtube MASTER T8 s výkonem až 210 lm/W a EEL A

	43166900	MAS LEDtube 1200mm UE 11.9W 840 T8 EEL A
	43168300	MAS LEDtube 1500mm UE 17.6W 840 T8 EEL A



¹Klikněte zde a snadno ověřte kompatibilitu s (testovanými a schválenými) elektronickými předřadníky pomocí našeho seznamu kompatibility.

Vaše aplikace, naše řešení

Rozhodovací kritéria pro výběr LED trubice T8



**Funkce
a výroba**



**Kancelářské
prostory**



Pasáže a chodby



Sklad



Úložný prostor



Parkoviště

	Funkce a výroba	Kancelářské prostory	Pasáže a chodby	Sklad	Úložný prostor	Parkoviště
Vizuální úkol	Náročnost	Náročnost	Nízká	Nízká	Nízká	Nízké
Osvětlení	300 – 500 lux	500 lux	100 – 150 lux	100 – 200 lux	100 lux	100 lux
Montážní výška	3 – 6 m	3 m	3 m	6 – 12 m ¹	3 – 4 m	2,8 – 3 m
Provozní doba	3000 – 5000 h	2500 h	3000 h	4000 h	< 1000 h	8000 h
Doba návratnosti	< 1 rok	< 2 roky	< 1 rok	< 1 rok	< 2 roky	< 6 měsíců

Pouze¹ LED trubice až do 6 m

PHILIPS

CorePro

Výhodný přechod na LED



3 roky
záruka

- Světelný tok až 3500 lm
- Až 110 lm/W
- Rovnoměrné rozložení světla díky úhlu vyzařování 240°
- 50 000 h
- Skleněná trubice – neprohýbá se

Ideální použití:



PHILIPS

MASTER Value

Standardní typ pro jakýkoli požadavek



5 let
záruka

- Světelný tok až 3700 lm
- Až 160 lm/W
- Rovnoměrné rozložení světla díky úhlu vyzařování 190°
- Až 60 000 h
- Skleněná trubice – neprohýbá se

Ideální použití:



PHILIPS

MASTER

Ideální pro nepřetržitý provoz



Až 10 let
záruka

- Světelný tok až 3700 lm
- Až 210 lm/W
- Nejvyšší světelný výkon díky úhlu vyzařování 160°
- Až 100 000 h
- Vyrobeno z polykarbonátu (odolný proti nárazu a rozbítí)

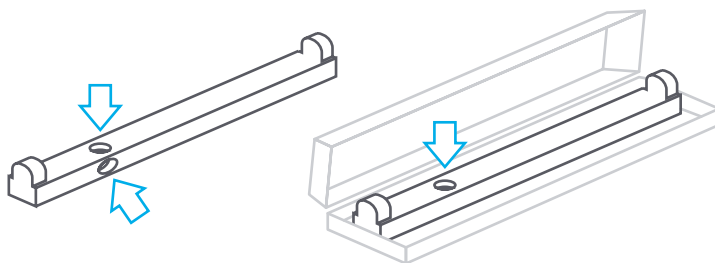
Ideální použití:



Snadné přepínání!

1

Má vaše svítidlo startér?



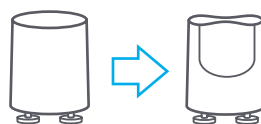
2

Ano

· Svítidlo pracuje s běžným/nízkoztrátovým předřadníkem (elektromagnetická předřadníková jednotka).

· Stačí vyměnit starý startér za nový startér (součástí balení je běžný předřadník a univerzální LED trubice).

· Vyberte si LED trubice s modrým kroužkem na koncove.



Ne

· Svítidlo pracuje s **elektronickým předřadníkem**.

· Zvolte elektronický předřadník LED trubice se dvěma modrými kroužky na koncove.

· **Není třeba měnit předřadníky ani zapojení svítidla.** Před instalací je třeba zkontrolovat kompatibilitu předřadníku a LED trubice.

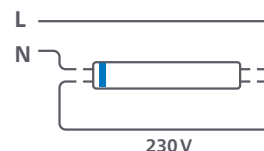


Seznam kompatibility naleznete na www.assets.signify.com/is/content/Signify/phl-ledtube-eu-compatibility-list-professional

3

Provoz přímo na síťové napětí 230V?

Má vaše svítidlo nekompatibilní elektronický předřadník nebo je váš běžný předřadník vadný? Žádný problém! Odstraňte předřadník (včetně startéru u konvenční jednotky) a nainstalujte LED trubice přímo na 230V. Použijte k tomu LED trubice s modrým kroužkem.



Hledáte LED trubice pro všechny příležitosti?
S naší univerzální LED trubicí budete mít tu správnou vždy s sebou!

Skuteční profesionálové volí cenově dostupnou modernizaci zářivek T5 pomocí LED diod

Philips CorePro LEDtube InstantFit HF T5 jsou vaší první volbou při modernizaci zářivek T5 za energeticky účinné LED.




Nízké investice,
velké úspory

Přednosti produktu




Úsporný výkon tam, kde jej potřebujete:




Kanceláře



Školy



Nemocnice



Veřejné budovy

MASTER LEDtube T5 G5 – InstantFit HF

BEST



60 000 h
Průměrná životnost

Až **156 lm/W**

Až **55%**
úspora energie

Stmívatelné

EPD

- Modernizace stávajících výbojek T5 s vysokofrekvenčním předřadníkem
- Kompatibilní se širokou škálou předřadníků (seznam kompatibilních předřadníků je k dispozici na našich webových stránkách)
- > 50% úspora energie ve srovnání se zářivkami až 155 lm/W
- Mimořádně dlouhá životnost až 60 000 hodin
- 200° úhel vyzařování pro rovnoměrné rozložení světla
- Umožňuje snadnou implementaci HACCP, podpořenou certifikátem NSF na úrovni produktu (v aplikaci je nutná další ochrana před případným rozbitím skla)



MASTER T5 InstantFit HF



Naskenujte nebo klikněte pro další informace o produktu



Naskenujte nebo klikněte pro seznam kompatibilit předřadníků

Název	GPC	lm	W	lm/W	K			Provoz na	Úhel paprsku
MAS LEDtube HF 1500mm UO 36W 830 T5	929003153902	5 200	36	144	3 000	Ano	10	HF	200
MAS LEDtube HF 1500mm UO 36W 840 T5	929003154002	5 600	36	156	4 000	Ano	10	HF	200
MAS LEDtube HF 1500mm UO 36W 865 T5	929003154102	5 600	36	156	6 500	Ano	10	HF	200
MAS LEDtube HF 1500mm HO 26W 830 T5 OE	929002352302	3 700	26	142	3 000	Ano	10	HF	200
MAS LEDtube HF 1500mm HO 26W 840 T5 OE	929002352402	3 900	26	150	4 000	Ano	10	HF	200
MAS LEDtube HF 1500mm HO 26W 865 T5 OE	929002352502	3 900	26	150	6 500	Ano	10	HF	200
MAS LEDtube HF 1500mm HE 20W 830 T5	929001391302	2 800	20	140	3 000	Ano	10	HF	200
MAS LEDtube HF 1500mm HE 20W 840 T5	929001391402	3 000	20	150	4 000	Ano	10	HF	200
MAS LEDtube HF 1500mm HE 20W 865 T5	929001391502	3 000	20	150	6 500	Ano	10	HF	200
MAS LEDtube HF 1200mm HO 26W 830 T5 OE	929002352002	3 700	26	142	3 000	Ano	10	HF	200
MAS LEDtube HF 1200mm HO 26W 840 T5 OE	929002352102	3 900	26	150	4 000	Ano	10	HF	200
MAS LEDtube HF 1200mm HO 26W 865 T5 OE	929002352202	3 900	26	150	6 500	Ano	10	HF	200
MAS LEDtube HF 1200mm HE 16.5W 830 T5	929001391002	2 300	16,5	139	3 000	Ano	10	HF	200
MAS LEDtube HF 1200mm HE 16.5W 840 T5	929001391102	2 500	16,5	152	4 000	Ano	10	HF	200
MAS LEDtube HF 1200mm HE 16.5W 865 T5	929001391202	2 500	16,5	152	6 500	Ano	10	HF	200
MAS LEDtube HF 900mm HO 18.5W 830 T5	929003596502	2 600	18,5	141	3 000	Ano	10	HF	200
MAS LEDtube HF 900mm HO 18.5W 840 T5	929003596602	2 800	18,5	151	4 000	Ano	10	HF	200
MAS LEDtube HF 900mm HO 18.5W 865 T5	929003596702	2 800	18,5	151	6 500	Ano	10	HF	200
MAS LEDtube HF 900mm HE 11.5W 830 T5	929003596802	1 600	11,5	139	3 000	Ano	10	HF	200
MAS LEDtube HF 900mm HE 11.5W 840 T5	929003596902	1 700	11,5	148	4 000	Ano	10	HF	200
MAS LEDtube HF 900mm HE 11.5W 865 T5	929003597002	1 700	11,5	148	6 500	Ano	10	HF	200
MAS LEDtube HF 600mm HO 10.5W 830 T5	929003596202	1 500	10,5	143	3 000	Ano	10	HF	200
MAS LEDtube HF 600mm HO 10.5W 840 T5	929003596302	1 600	10,5	152	4 000	Ano	10	HF	200
MAS LEDtube HF 600mm HO 10.5W 865 T5	929003596402	1 600	10,5	152	6 500	Ano	10	HF	200
MAS LEDtube HF 600mm HE 7W 830 T5	929003795102	1 000	7	143	3 000	Ano	10	HF	200
MAS LEDtube HF 600mm HE 7W 840 T5	929003795202	1 050	7	150	4 000	Ano	10	HF	200
MAS LEDtube HF 600mm HE 7W 865 T5	929003795302	1 050	7	150	6 500	Ano	10	HF	200

CorePro LEDtube T5 G5 – InstantFit HF

GOOD

50 000 h
Průměrná životnost

Až 148 lm/W

Až 51%
úspora energie

- Nejlepší poměr cena/výkon v řadě LED trubice T5
- Kompatibilní s velkým počtem komerčně dostupných elektronických předřadníků
- 200° úhel vyzařování pro rovnoměrné rozložení světla
- Umožňuje snadnou implementaci HACCP, podpořenou certifikátem NSF na úrovni produktu (v aplikaci je nutná další ochrana před případným rozbitím skla)



CorePro T5 InstantFit HF



Naskenujte nebo klikněte pro další informace o produktu



Naskenujte nebo klikněte pro seznam kompatibility předřadníků

Název	GPC	lm	W	lm/W	K			Provoz na	Úhel paprsku
CorePro LEDtube HF 1500mm HO 26.7W 830 T5	929003775302	3 700	26,7	139	3 000	Nestmívatelné	10	HF	200
CorePro LEDtube HF 1500mm HO 26.7W 840 T5	929003775402	3 900	26,7	146	4 000	Nestmívatelné	10	HF	200
CorePro LEDtube HF 1500mm HO 26.7W 865 T5	929003775502	3 900	26,7	146	6 500	Nestmívatelné	10	HF	200
CorePro LEDtube HF 1500mm HE 20.5W 830 T5	929003774702	2 800	20,5	137	3 000	Nestmívatelné	10	HF	200
CorePro LEDtube HF 1500mm HE 20.5W 840 T5	929003774802	3 000	20,5	146	4 000	Nestmívatelné	10	HF	200
CorePro LEDtube HF 1500mm HE 20.5W 865 T5	929003774902	3 000	20,5	146	6 500	Nestmívatelné	10	HF	200
CorePro LEDtube HF 1200mm HO 26.7W 830 T5	929003775002	3 700	26,7	139	3 000	Nestmívatelné	10	HF	200
CorePro LEDtube HF 1200mm HO 26.7W 840 T5	929003775102	3 900	26,7	146	4 000	Nestmívatelné	10	HF	200
CorePro LEDtube HF 1200mm HO 26.7W 865 T5	929003775202	3 900	26,7	146	6 500	Nestmívatelné	10	HF	200
CorePro LEDtube HF 1200mm HE 17.1W 830 T5	929003774402	2 300	17,1	135	3 000	Nestmívatelné	10	HF	200
CorePro LEDtube HF 1200mm HE 17.1W 840 T5	929003774502	2 500	17,1	146	4 000	Nestmívatelné	10	HF	200
CorePro LEDtube HF 1200mm HE 17.1W 865 T5	929003774602	2 500	17,1	146	6 500	Nestmívatelné	10	HF	200
CorePro LEDtube HF 600mm HE 7.1W 830 T5	929003774102	1 000	7,1	141	3 000	Nestmívatelné	10	HF	200
CorePro LEDtube HF 600mm HE 7.1W 840 T5	929003774202	1 050	7,1	148	4 000	Nestmívatelné	10	HF	200
CorePro LEDtube HF 600mm HE 7.1W 865 T5	929003774302	1 050	7,1	148	6 500	Nestmívatelné	10	HF	200

MASTER LEDtube T5 G5 – Mains 230V

GOOD


60 000 h
Průměrná životnost

Až **146 lm/W**

Až **51%**
úspora energie

- Modernizace stávajících žárovek T5 připojením přímo k hlavnímu napětí (220-240V)
- Mimořádně dlouhá životnost až 60 000 hodin
- 200° úhel vyzařování pro rovnoměrné rozložení světla
- Umožňuje snadnou implementaci HACCP, podpořenou certifikátem NSF na úrovni produktu (v aplikaci je nutná další ochrana před případným rozbitím skla)



MASTER LEDtube Mains T5



Naskenujte nebo klikněte pro další informace o produktu



Naskenujte nebo klikněte pro seznam kompatibility předřadníků

Název	GPC	lm	W	lm/W	K			Provoz na	Úhel paprsku
MAS LEDtube 1500mm UO 36W 830 T5	929002474802	5 200	36	144	3 000	Nestmívatelné	10	230V	200
MAS LEDtube 1500mm UO 36W 840 T5	929002474902	5 600	36	156	4 000	Nestmívatelné	10	230V	200
MAS LEDtube 1500mm UO 36W 865 T5	929002475002	5 600	36	156	6 500	Nestmívatelné	10	230V	200
MAS LEDtube 1500mm HO 26W 830 T5	929001908802	3 600	26	138	3 000	Nestmívatelné	10	230V	200
MAS LEDtube 1500mm HO 26W 840 T5	929001908902	3 900	26	150	4 000	Nestmívatelné	10	230V	200
MAS LEDtube 1500mm HO 26W 865 T5	929001909002	3 900	26	150	6 500	Nestmívatelné	10	230V	200
MAS LEDtube 1500mm HE 20W 830 T5 EU	929002421202	2 800	20	140	3 000	Nestmívatelné	10	230V	200
MAS LEDtube 1500mm HE 20W 840 T5 EU	929002421302	3 000	20	150	4 000	Nestmívatelné	10	230V	200
MAS LEDtube 1500mm HE 20W 865 T5 EU	929002421402	3 000	20	150	6 500	Nestmívatelné	10	230V	200
MAS LEDtube 1200mm HO 26W 830 T5	929001908502	3 600	26	138	3 000	Nestmívatelné	10	230V	200
MAS LEDtube 1200mm HO 26W 840 T5	929001908602	3 900	26	150	4 000	Nestmívatelné	10	230V	200
MAS LEDtube 1200mm HO 26W 865 T5	929001908702	3 900	26	150	6 500	Nestmívatelné	10	230V	200
MAS LEDtube 1200mm HE 16.5W 830 T5 EU	929003044402	2 300	16,5	139	3 000	Nestmívatelné	10	230V	200
MAS LEDtube 1200mm HE 16.5W 840 T5 EU	929003044502	2 500	16,5	152	4 000	Nestmívatelné	10	230V	200
MAS LEDtube 1200mm HE 16.5W 865 T5 EU	929003044602	2 500	16,5	152	6 500	Nestmívatelné	10	230V	200
MAS LEDtube 900mm HO 18.5W 830 T5	929003734602	2 600	18,5	141	3 000	Nestmívatelné	10	230V	200
MAS LEDtube 900mm HO 18.5W 840 T5	929003734702	2 800	18,5	151	4 000	Nestmívatelné	10	230V	200
MAS LEDtube 900mm HO 18.5W 865 T5	929003734802	2 800	18,5	151	6 500	Nestmívatelné	10	230V	200
MAS LEDtube 900mm HE 11.5W 830 T5 EU	929003734002	1 600	11,5	139	3 000	Nestmívatelné	10	230V	200
MAS LEDtube 900mm HE 11.5W 840 T5 EU	929003734102	1 700	11,5	148	4 000	Nestmívatelné	10	230V	200
MAS LEDtube 900mm HE 11.5W 865 T5 EU	929003734202	1 700	11,5	148	6 500	Nestmívatelné	10	230V	200
MAS LEDtube 600mm HO 10.5W 830 T5	929003734302	1 500	10,5	143	3 000	Nestmívatelné	10	230V	200
MAS LEDtube 600mm HO 10.5W 840 T5	929003734402	1 600	10,5	152	4 000	Nestmívatelné	10	230V	200
MAS LEDtube 600mm HO 10.5W 865 T5	929003734502	1 600	10,5	152	6 500	Nestmívatelné	10	230V	200
MAS LEDtube 600mm HE 7W 830 T5 EU	929003795402	1 000	7	143	3 000	Nestmívatelné	10	230V	200
MAS LEDtube 600mm HE 7W 840 T5 EU	929003795502	1 050	7	150	4 000	Nestmívatelné	10	230V	200
MAS LEDtube 600mm HE 7W 865 T5 EU	929003795602	1 050	7	150	6 500	Nestmívatelné	10	230V	200

Převodní tabulka Trubice T5

**Vysoce
kompatibilní**
s největším počtem
zátěžových
jednotek

Aktuálně nainstalované kompaktní trubice	Výkon	Alternativa LED trubic			
		Provoz při 230V		HF	
		EOC	Název produktu	EOC	Název produktu
T5 – 1449 mm	80W	29052500	MASTER LEDtube 1449mm UO 36W 840 T5 230V Glass	41907000	MASTER LEDtube HF 1449mm UO 36W 840 T5 InstantFit
	49W	81931900	MASTER LEDtube 1449mm HO 26W 840 T5 230V Glass	74959000	MASTER LEDtube HF 1449mm HO 26W 840 T5 InstantFit Glass
	35W	33439700	MASTER LEDtube 1449mm HE 20W 840 T5 230V Glass	74337900	MASTER LEDtube HF 1449mm HE 20W 840 T5 InstantFit Glass
T5 – 1149 mm	54W	81923400	MASTER LEDtube 1149mm HO 26W 840 T5 230V Glass	74953800	MASTER LEDtube HF 1149mm HO 26W 840 T5 InstantFit Glass
	28W	33433500	MASTER LEDtube 1149mm HE 16.5W 840 T5 230V Glass	74331700	MASTER LEDtube HF 1149mm HE 16.5W 840 T5 InstantFit Glass
T5 – 849 mm	39W	27527000	MASTER LEDtube 849mm HO 18.5W 840 T5 230V Glass	16315700	MASTER LEDtube HF 849mm HO 18.5W 840 T5 InstantFit Glass
	21W	27064000	MASTER LEDtube 849mm HE 11.5W 840 T5 230V Glass	16321800	MASTER LEDtube HF 849mm HE 11.5W 840 T5 InstantFit Glass
T5 – 549 mm	24W	27531700	MASTER LEDtube 549mm HO 10.5W 840 T5 230V Glass	16309600	MASTER LEDtube HF 549mm HO 10.5W 840 T5 InstantFit Glass
	14W	30682000	MAS LEDtube 549mm HE 7W 840 T5 230V Glass	30968500	MASTER LEDtube HF 549mm HE 7W 840 T5 InstantFit Glass

Všechny LED trubice T5 jsou k dispozici také v barvě světla 830 a 865. S T5 je ještě snazší najít správný typ pro vaši aplikaci:
Stačí věnovat pozornost stávající délce a příkonu.

**Hledáte levnější alternativu?
Zvolte naše CorePro HF T5**

Další informace naleznete na straně 74

LED nástrčné zdroje PL-C/S/L/T

PL-C LED 2P a 4P

Od června 2024
EM/230V nebo
HF/230V

30 000 h
Průměrná životnost

Až 66%
úspora energie

50 000
Počet spínacích
cyklů

3 roky
Záruka

- Vynikající LED alternativa pro běžné kompaktní zářivky PLC – ideální pro snadnou konverzi na LED pro většinu stropních svítidel
- K dispozici ve dvou verzích:
 - 2pinová se zásuvnou základnou G24d (pro EM nebo 230V)
 - 4pinová se zásuvnou základnou G24q (pro VF nebo 230V)
- Odolnější při nízkých teplotách ve srovnání s běžnými kompaktními zářivkami
- Nastavitelné vyzařování světla díky otočnému konektoru
- Úhel vyzařování 120°
- Verze All-in – LED PLC pro horizontální a vertikální instalaci a výběr ze 3 teplot chromatičnosti a úhlu vyzařování 360°



PL-C 2 Pin
5,9W



PL-C 2 Pin
6,9W



PL-C 2 Pin
8,9W



PL-C 4 Pin
5,5W



PL-C 4 Pin
6,5W



PL-C 4 Pin
9,5W



Naskenujte nebo
klikněte pro
další informace o
produktu



Naskenujte
nebo klikněte
pro seznam
kompatibility
předradníků

Název	GPC	lm	W	lm/W	K			Provoz na	Úhel paprsku
CorePro LED PLC 360D 5.9W 3CCT 2P G24d	929004252802	810/850/850	5,9	137	3 000/4 000/6 500	Nestmívatelné	10	EM/230V	360
CorePro LED PLC 360D 6.9W 3CCT 2P G24d	929004252902	930/980/980	6,9	135	3 000/4 000/6 500	Nestmívatelné	10	EM/230V	360
CorePro LED PLC 360D 8.9W 3CCT 2P G24d	929004253002	1 240/1 300/1 300	8,9	139	3 000/4 000/6 500	Nestmívatelné	10	EM/230V	360
CorePro LED PLC 5.9W 830 2P G24d-1	929003757002	600	5,9	102	3 000	Nestmívatelné	10	EM/230V	120
CorePro LED PLC 5.9W 840 2P G24d-1	929003757102	660	5,9	112	4 000	Nestmívatelné	10	EM/230V	120
CorePro LED PLC 6.9W 830 2P G24d-2	929003757202	700	6,9	101	3 000	Nestmívatelné	10	EM/230V	120
CorePro LED PLC 6.9W 840 2P G24d-2	929003757302	770	6,9	112	4 000	Nestmívatelné	10	EM/230V	120
CorePro LED PLC 8.9W 830 2P G24d-3	929003757402	990	8,9	111	3 000	Nestmívatelné	10	EM/230V	120
CorePro LED PLC 8.9W 840 2P G24d-3	929003757502	1 100	8,9	124	4 000	Nestmívatelné	10	EM/230V	120
CorePro LED PLC 5.5W 830 4P G24q-1	929003757602	600	5,5	109	3 000	Nestmívatelné	10	HF/230V	120
CorePro LED PLC 5.5W 840 4P G24q-1	929003757702	660	5,5	120	4 000	Nestmívatelné	10	HF/230V	120
CorePro LED PLC 6.5W 830 4P G24q-2	929003757802	700	6,5	108	3 000	Nestmívatelné	10	HF/230V	120
CorePro LED PLC 6.5W 840 4P G24q-2	929003757902	770	6,5	118	4 000	Nestmívatelné	10	HF/230V	120
CorePro LED PLC 9.5W 830 4P G24q-3	929003758002	990	9,5	104	3 000	Nestmívatelné	10	HF/230V	120
CorePro LED PLC 9.5W 840 4P G24q-3	929003758102	1 100	9,5	116	4 000	Nestmívatelné	10	HF/230V	120

PL-S LED 2P

EM/230V

30 000
Průměrná životnostAž 55%
úspora energie50 000
Počet spínacích
cyklů3 roky
zárukaNaskenujte nebo
klikněte pro
další informace o
produktu

- Optimální alternativa ke konvenčním kompaktním zářivkám PL-S
- K dispozici ve 2kolíkovém provedení se zásuvnou patičí G23 (pro EM nebo 230V)
- Úhel vyzařování 120°



PLS 2 Pin

Název	GPC	lm	W	lm/W	K			Provoz na	Úhel paprsku
CorePro LED PLS 3.5W 830 2P G23	929003756602	360	3,5	103	3 000	Nestmívatelné	20	EM/230V	120
CorePro LED PLS 3.5W 840 2P G23	929003756702	390	3,5	111	4 000	Nestmívatelné	20	EM/230V	120
CorePro LED PLS 5W 830 2P G23	929003756802	520	5	104	3 000	Nestmívatelné	20	EM/230V	120
CorePro LED PLS 5W 840 2P G23	929003756902	550	5	110	4 000	Nestmívatelné	20	EM/230V	120

PL-L LED 4P

EM/230V
nebo HF¹30 000 h
Průměrná životnost56%
Úspora energie²50 000
Počet spínacích
cyklů3 roky
záruka

EPD

Naskenujte nebo
klikněte pro další
informace o produktu

- Nejrychlejší a nejjednodušší způsob modernizace stávajících svítidel se světelnými zdroji PL-L na technologii LED pomocí podobné konstrukce
- Verze z pravého skla se 4kolíkovou zásuvnou základnou 2G11 pro provoz s HF, EM předřadníkem nebo 230V
- 160° úhel vyzařování



PLL 4 Pin 2G11

Naskenujte nebo
klikněte pro seznam
kompatibility
předřadníků

Název	GPC	lm	W	lm/W	K			Provoz na	Úhel paprsku
CorePro LED PLL EM/Mains 8W 830 4P	929003592202	960	8	120	3 000	Nestmívatelné	10	EM/230V	160
CorePro LED PLL EM/Mains 8W 840 4P	929003592302	1 000	8	125	4 000	Nestmívatelné	10	EM/230V	160
CorePro LED PLL EM/Mains 12W 830 4P	929003592402	1 440	12	120	3 000	Nestmívatelné	10	EM/230V	160
CorePro LED PLL EM/Mains 12W 840 4P	929003592502	1 500	12	125	4 000	Nestmívatelné	10	EM/230V	160
CorePro LED PLL EM/Mains 16.5W 830 4P	929003592602	2 000	16,5	121	3 000	Nestmívatelné	10	EM/230V	160
CorePro LED PLL EM/Mains 16.5W 840 4P	929003592702	2 100	16,5	127	4 000	Nestmívatelné	10	EM/230V	160
CorePro LED PLL Mains 24W 830 4P	929003592802	3 200	24	133	3 000	Nestmívatelné	10	230V	160
CorePro LED PLL Mains 24W 840 4P	929003592902	3 400	24	142	4 000	Nestmívatelné	10	230V	160
CorePro LED PLL HF/Mains 8W 830 4P	929004267402	960	8	120	3 000	Nestmívatelné	10	HF/230V	160
CorePro LED PLL HF/Mains 8W 840 4P	929004267502	1 000	8	125	4 000	Nestmívatelné	10	HF/230V	160
CorePro LED PLL HF/Mains 12W 830 4P	929004267602	1 440	12	120	3 000	Nestmívatelné	10	HF/230V	160
CorePro LED PLL HF/Mains 12W 840 4P	929004267702	1 500	12	125	4 000	Nestmívatelné	10	HF/230V	160
CorePro LED PLL HF/Mains 16.5W 830 4P	929004267802	2 000	16,5	121	3 000	Nestmívatelné	10	HF/230V	160
CorePro LED PLL HF/Mains 16.5W 840 4P	929004267902	2 100	16,5	127	4 000	Nestmívatelné	10	HF/230V	160
CorePro LED PLL HF/Mains 24W 830 4P	929004268002	3 200	24	133	3 000	Nestmívatelné	10	HF/230V	160
CorePro LED PLL HF/Mains 24W 840 4P	929004268102	3 400	24	142	4 000	Nestmívatelné	10	HF/230V	160
CorePro LED PLL HF 8W 830 4P 2G11	929003578802	960	8	120	3 000	Nestmívatelné	10	HF	160
CorePro LED PLL HF 8W 840 4P 2G11	929003578902	1 000	8	125	4 000	Nestmívatelné	10	HF	160
CorePro LED PLL HF 12W 830 4P 2G11	929003579002	1 440	12	120	3 000	Nestmívatelné	10	HF	160
CorePro LED PLL HF 12W 840 4P 2G11	929003579102	1 500	12	125	4 000	Nestmívatelné	10	HF	160
CorePro LED PLL HF 16.5W 830 4P 2G11	929001381502	2 000	16,5	121	3 000	Nestmívatelné	10	HF	160
CorePro LED PLL HF 16.5W 840 4P 2G11	929001381602	2 100	16,5	127	4 000	Nestmívatelné	10	HF	160
CorePro LED PLL HF 16.5W 865 4P 2G11	929001381702	2 100	16,5	127	6 500	Nestmívatelné	10	HF	160
CorePro LED PLL HF 24W 830 4P 2G11	929001920402	3 200	24	133	3 000	Nestmívatelné	10	HF	160
CorePro LED PLL HF 24W 840 4P 2G11	929001920502	3 400	24	142	4 000	Nestmívatelné	10	HF	160
CorePro LED PLL HF 24W 865 4P 2G11	929001920602	3 400	24	142	6 500	Nestmívatelné	10	HF	160

PL-T LED 4P



- Náhrada 1:1 za běžné žárovky PL-T
- 4pólová verze se zásuvnou základnou GX24q pro provoz s vysokofrekvenčním předřadníkem
- Nastavitelné vyzařování světla díky otočnému konektoru
- Úhel vyzařování 120°

PLT 4 Pin
6,5WPLT 4 Pin
9WPLT 4 Pin
15WPLT 4 Pin
18,5

Naskenujte nebo klikněte pro další informace o produktu



Naskenujte nebo klikněte pro seznam kompatibility předřadníků

Název	GPC	lm	W	lm/W	K			Provoz na	Úhel paprsku
CorePro LED PLT HF/Mains 6.5W 830 4P	929004266602	720	6,5	111	3 000	Nestmívatelné	20	HF/230V	120
CorePro LED PLT HF/Mains 6.5W 840 4P	929004266702	800	6,5	123	4 000	Nestmívatelné	20	HF/230V	120
CorePro LED PLT HF/Mains 9W 830 4P	929004266802	990	9	110	3 000	Nestmívatelné	20	HF/230V	120
CorePro LED PLT HF/Mains 9W 840 4P	929004266902	1 100	9	122	4 000	Nestmívatelné	20	HF/230V	120
CorePro LED PLT HF/Mains 13.5W 830 4P	929004267002	1 620	13,5	120	3 000	Nestmívatelné	20	HF/230V	120
CorePro LED PLT HF/Mains 13.5W 840 4P	929004267102	1 800	13,5	133	4 000	Nestmívatelné	20	HF/230V	120
CorePro LED PLT HF/Mains 16W 830 4P	929004267202	2 100	16	131	3 000	Nestmívatelné	20	HF/230V	120
CorePro LED PLT HF/Mains 16W 840 4P	929004267302	2 250	16	141	4 000	Nestmívatelné	20	HF/230V	120
CorePro LED PLT HF 6.5W 830 4P GX24q-2	929003576302	720	6,5	111	3 000	Nestmívatelné	20	HF	120
CorePro LED PLT HF 6.5W 840 4P GX24q-2	929003576402	800	6,5	123	4 000	Nestmívatelné	20	HF	120
CorePro LED PLT HF 9W 830 4P GX24q-3	929003576502	990	9	110	3 000	Nestmívatelné	20	HF	120
CorePro LED PLT HF 9W 840 4P GX24q-3	929003576602	1 100	9	122	4 000	Nestmívatelné	20	HF	120
CorePro LED PLT HF 15W 830 4P GX24q-3	929003576702	1 620	15	108	3 000	Nestmívatelné	20	HF	120
CorePro LED PLT HF 15W 840 4P GX24q-3	929003576802	1 800	15	120	4 000	Nestmívatelné	20	HF	120
CorePro LED PLT HF 18.5W 830 4P GX24q-4	929003576902	2 100	18,5	114	3 000	Nestmívatelné	20	HF	120
CorePro LED PLT HF 18.5W 840 4P GX24q-4	929003577002	2 250	18,5	122	4 000	Nestmívatelné	20	HF	120

Znáte již naše LED svítidla?

- Energeticky úsporná kompletní řešení
- Snadný přechod na LED osvětlení

Objevte naše stropní svítidla a tenká stropní svítidla zde v katalogu na [stranách 46 – 48](#)



GOOD

Svítidla Ledinaire
[strana 48](#)Svítidlo CoreLine Slim Downlight
[strana 47](#)

BETTER

Převodní tabulka Kompaktní zářivka

**Vysoce
kompatibilní**
s největším počtem
zátěžových
jednotek

Aktuálně nainstalované				Alternativa LED				
Typ	Patice	W		EOC	Název produktu v barvě světla 830 (teplá bílá)	EOC	Název produktu v barvě světla 840 (neutrální bílá)	
PL-C	G24d-1 / 2-pin	10W	EM/ 230V	28750100	CorePro LED PLC 5.9W 830 2P G24d-1	28752500	CorePro LED PLC 5.9W 840 2P G24d-1	
		13W		28750100	CorePro LED PLC 5.9W 830 2P G24d-1	28752500	CorePro LED PLC 5.9W 840 2P G24d-1	
	G24d-2/3 / 2-pin	18W		28754900	CorePro LED PLC 6.9W 830 2P G24d-2	28756300	CorePro LED PLC 6.9W 840 2P G24d-2	
		26W		28758700	CorePro LED PLC 8.9W 830 2P G24d-3	28760000	CorePro LED PLC 8.9W 840 2P G24d-3	
	G24q-1 / 4-pin	13W	HF ¹ / 230V	29041900	CorePro LED PLC 5.5W 830 4P G24q-1	29043300	CorePro LED PLC 5.5W 840 4P G24q-1	
	G24q-2/3 / 4-pin	18W		29045700	CorePro LED PLC 6.5W 830 4P G24q-2	29047100	CorePro LED PLC 6.5W 840 4P G24q-2	
26W		29049500		CorePro LED PLC 9.5W 830 4P G24q-3	29051800	CorePro LED PLC 9.5W 840 4P G24q-3		
PL-L	2G11/ 4-pin	18W	EM/ 230V	15699900	CorePro LED PLL KVG/230V 8W 830 4P 2G11	15701900	CorePro LED PLL KVG/230V 8W 840 4P 2G11	
		24W		15703300	CorePro LED PLL KVG/230V 12W 830 4P 2G11	15705700	CorePro LED PLL KVG/230V 12W 840 4P 2G11	
		36W		15707100	CorePro LED PLL KVG/230V 16.5W 830 4P 2G11	15709500	CorePro LED PLL KVG/230V 16.5W 840 4P 2G11	
		55W	230V	15711800	CorePro LED PLL 230V 24W 830 4P 2G11	15713200	CorePro LED PLL 230V 24W 840 4P 2G11	
			18W	HF ¹	48676800	CorePro LED PLL HF 8W 830 4P 2G11	48678200	CorePro LED PLL HF 8W 840 4P 2G11
			24W		48680500	CorePro LED PLL HF 12W 830 4P 2G11	48682900	CorePro LED PLL HF 12W 840 4P 2G11
			36W		73966200	CorePro LED PLL HF 16.5W 830 4P 2G11	73974700	CorePro LED PLL HF 16.5W 840 4P 2G11
			55W		82839700	CorePro LED PLL HF 24W 830 4P 2G11	82841000	CorePro LED PLL HF 24W 840 4P 2G11
PL-T	GX24q-2 / 4-pin	18W	HF ¹	48776500	CorePro LED PLT HF 6.5W 830 4P GX24q-2	48778900	CorePro LED PLT HF 6.5W 840 4P GX24q-2	
	GX24q-3 / 4-pin	26W		48780200	CorePro LED PLT HF 9W 830 4P GX24q-3	48782600	CorePro LED PLT HF 9W 840 4P GX24q-3	
		32W		48784000	CorePro LED PLT HF 15W 830 4P GX24q-3	48786400	CorePro LED PLT HF 15W 840 4P GX24q-3	
	GX24q-4 / 4-pin	42W		48788800	CorePro LED PLT HF 18.5W 830 4P GX24q-4	48790100	CorePro LED PLT HF 18.5W 840 4P GX24q-4	
PL-S	G23/ 2-pin	7W	KVG/ 230V	28654200	CorePro LED PLS 3.5W 830 2P G23	28656600	CorePro LED PLS 3.5W 840 2P G23	
		9/11W		28658000	CorePro LED PLS 5W 830 2P G23	28660300	CorePro LED PLS 5W 840 2P G23	

Pozor: Věnujte prosím pozornost přesnému datu výměny. Výkony nejsou vzájemně kompatibilní vzhledem k rozdílným patičím.



¹Klikněte zde a snadno ověřte kompatibilitu s (testovanými a schválenými) elektronickými předřadníky pomocí našeho seznamu kompatibility.

LED náhrady výbojek

TrueForce Highbay LED HPI

BEST

EM/230V

50 000 h
Průměrná životnost

Až 143 lm/W

Až 65%
úspora energie5 let
záruka

- Skutečná alternativa modernizace: Náhrada za 250 W a 400 W SON/HPI/HPL v běžných svítidlech Highbay
- Univerzální použití – provoz na stávající EM nebo na síťové napětí 220-240V
- 2 optiky: široký paprsek (120°) a úzký paprsek (60°) pro velké montážní výšky
- Hmotnost 1,2 kg
- Stupeň krytí IP40 (suché, čisté prostředí)
- Ideální pro průmysl, sklady, chladírny a supermarkety



Naskenujte nebo klikněte pro další informace o produktu

Název	GPC	lm	W	lm/W	K			Provoz na	Úhel paprsku
TForce LED HPI UN 95W E40 840 NB	929002350702	13 000	95	137	4 000	Nestmívatelné	3	EM/230V	60
TForce LED HPI UN 95W E40 840 WB	929002350802	13 000	95	137	4 000	Nestmívatelné	3	EM/230V	120
TForce LED HPI UN 140W E40 840 NB	929002350902	20 000	140	143	4 000	Nestmívatelné	3	EM/230V	60
TForce LED HPI UN 140W E40 840 WB	929002351002	20 000	140	143	4 000	Nestmívatelné	3	EM/230V	120

CorePro HPI

BEST

230V

25 000 h
Průměrná životnost

Až 143 lm/W

Až 65%
úspora energie3 roky
záruka

- Snadné řešení LED s krátkou návratností, které nahrazuje vysoce intenzivní výbojky (HID)
- Širokoúhlá optika (100°)
- Provoz na přímou síť (220-240V) pomáhá šetřit další energii
- Ideálně se hodí pro sklady, továrny, obchody a dopravní uzly a přináší okamžité úspory při nízké počáteční investici



Naskenujte nebo klikněte pro další informace o produktu

Název	GPC	lm	W	lm/W	K			Provoz na	Úhel paprsku
CorePro LED HPI MV 9Klm 65W 840 E40 100D	929003161602	9 000	65	138	4 000	Nestmívatelné	6	230V	100
CorePro LED HPI MV 15Klm 105W 840 E40 100D	929003161702	15 000	105	143	4 000	Nestmívatelné	6	230V	100

MASTER LED SON-T UltraEfficient

BEST

 230V

 50 000 h
Průměrná životnost

 Až 210 lm/W

 62%
úspora energie

 5 let
záruka

 EPD

- Mimořádná účinnost až 210 lm/W
- 65% úspora nákladů na energii
- Dlouhá životnost 50 000 hodin (L70B50)
- Přímé řešení pro dodatečnou montáž s malými nároky na instalaci
- K dispozici s patičkami E27 a E40
- Přepětová ochrana až do 4 kV
- Vhodné pro vertikální i horizontální pracovní polohu



19W





28,5W



42,8W



Naskenujte nebo klikněte pro další informace o produktu

Název	GPC	lm	W	lm/W	K			Provoz na	Úhel paprsku
MAS LED SON-T UE M 3.6Klm 19W 727 E27	929003677132	3 600	19	189	2 700	Nestmívatelné	6	230V	300
MAS LED SON-T UE M 4Klm 19W 740 E27	929003677232	4 000	19	211	4 000	Nestmívatelné	6	230V	300
MAS LED SON-T UE M 5.4Klm 28.5W 727 E27	929003677332	5 400	28,5	189	2 700	Nestmívatelné	6	230V	300
MAS LED SON-T UE M 6Klm 28.5W 740 E27	929003677432	6 000	28,5	211	4 000	Nestmívatelné	6	230V	300
MAS LED SON-T UE M 8Klm 42.8W 727 E40	929003677502	8 000	42,8	187	2 700	Nestmívatelné	6	230V	300
MAS LED SON-T UE M 9Klm 42.8W 740 E40	929003677602	9 000	42,8	210	4 000	Nestmívatelné	6	230V	300

MASTER LED SON-T

BEST

 EM nebo 230V

 70 000 h
Průměrná životnost

 Až 185 lm/W

 Až 57%
úspora energie

 8 let
záruka

- Vaše snadné řešení LED s krátkou návratností, které nahradí HID žárovky v městských a silničních aplikacích
- Snadná modernizace, není nutná výměna předřadníku ani reflektoru světla
- Úspora nákladů s krátkou dobou návratnosti
- Delší životnost než běžné HID – až 70 000 hodin (L70B50)
- Dvě verze: InstantFit; EM/230V



23W / 34W



50W





65W



Naskenujte nebo klikněte pro další informace o produktu



Naskenujte nebo klikněte pro seznam kompatibilitý předřadníků

Název	GPC	lm	W	lm/W	K			Provoz na	Úhel paprsku
MAS LED SON-T IF 3.6Klm 23W 727 E27	929003467012	3 600	23	157	2 700	Nestmívatelné	6	EM	—
MAS LED SON-T IF 4Klm 23W 740 E27	929003467112	4 000	23	174	4 000	Nestmívatelné	6	EM	—
MAS LED SON-T IF 5.4Klm 34W 727 E27	929003467212	5 400	34	159	2 700	Nestmívatelné	6	EM	—
MAS LED SON-T IF 6Klm 34W 740 E27	929003467312	6 000	34	176	4 000	Nestmívatelné	6	EM	—
MAS LED SON-T IF 8.1Klm 50W 727 E40	929003467412	8 100	50	162	2 700	Nestmívatelné	6	EM	—
MAS LED SON-T IF 9Klm 50W 740 E40	929003467512	9 000	50	180	4 000	Nestmívatelné	6	EM	—
MAS LED SON-T IF 10.8Klm 65W 727 E40	929003467612	10 800	65	166	2 700	Nestmívatelné	6	EM	—
MAS LED SON-T IF 12Klm 65W 740 E40	929003467712	12 000	65	185	4 000	Nestmívatelné	6	EM	—
MAS LED SON-T EM 3.6Klm 23W 727 E27	929003467818	3 600	23	157	2 700	Nestmívatelné	6	EM/230V	—
MAS LED SON-T EM 4Klm 23W 740 E27	929003467918	4 000	23	174	4 000	Nestmívatelné	6	EM/230V	—
MAS LED SON-T EM 5.4Klm 34W 727 E27	929003468118	5 400	34	159	2 700	Nestmívatelné	6	EM/230V	—
MAS LED SON-T EM 6Klm 34W 740 E27	929003468218	6 000	34	176	4 000	Nestmívatelné	6	EM/230V	—
MAS LED SON-T EM 8.1Klm 50W 727 E40	929003468418	8 100	50	162	2 700	Nestmívatelné	6	EM/230V	—
MAS LED SON-T EM 9Klm 50W 740 E40	929003468518	9 000	50	180	4 000	Nestmívatelné	6	EM/230V	—
MAS LED SON-T EM 10.8Klm 65W 727 E40	929003468718	10 800	65	166	2 700	Nestmívatelné	6	EM/230V	—
MAS LED SON-T EM 12Klm 65W 740 E40	929003468818	12 000	65	185	4 000	Nestmívatelné	6	EM/230V	—

TrueForce Core LED SON-T

GOOD

230V

25 000 h
Průměrná životnost

Až 204 lm/W

Až 66%
úspora energie3 roky
záruka

EPD

- LED náhrada za běžné až 100-150W žárovky SON-T
- Umožňuje 60% úsporu energie ve srovnání s běžným silničním osvětlením
- Perfektně pasuje do svítidel HID s připojením pouze k síti
- Přepětová ochrana do 2kV
- Výrobek s krytím IP65 (pro venkovní použití jsou nutné zásuvky s krytím IP)



Naskenujte nebo klikněte pro další informace o produktu

Název	GPC	lm	W	lm/W	K			Provoz na	Úhel paprsku
TForce Core LEDroad 17W 727 E27 MV	929003730802	2 700	17	159	2 700	Nestmívatelné	6	230V	330
TForce Core LEDroad 17W 730 E27 MV	929002484802	2 800	17	165	3 000	Nestmívatelné	6	230V	330
TForce Core LEDroad 17W 740 E27 MV	929002484902	3 000	17	176	4 000	Nestmívatelné	6	230V	330
TForce Core LEDroad 26W 727 E27 MV	929003730902	4 000	26	154	2 700	Nestmívatelné	6	230V	330
TForce Core LEDroad 26W 730 E27 MV	929002485002	4 200	26	162	3 000	Nestmívatelné	6	230V	330
TForce Core LEDroad 26W 740 E27 MV	929002485102	4 500	26	173	4 000	Nestmívatelné	6	230V	330
TForce Core LEDroad 40W 727 E40 MV	929003731002	6 500	40	162	2 700	Nestmívatelné	6	230V	330
TForce Core LEDroad 40W 730 E40 MV	929002485202	7 200	40	180	3 000	Nestmívatelné	6	230V	330
TForce Core LEDroad 40W 740 E40 MV	929002485302	7 500	40	187	4 000	Nestmívatelné	6	230V	330
TForce Core LEDroad 45W 727 E40 MV	929003775602	8 800	45	195	2 700	Nestmívatelné	6	230V	330
TForce Core LEDroad 45W 730 E40 MV	929003778802	8 800	45	195	3 000	Nestmívatelné	6	230V	330
TForce Core LEDroad 49W 740 E40 MV	929003775702	10 000	49	204	4 000	Nestmívatelné	6	230V	330

TrueForce Urban LED HPL

BEST

EM/230V

50 000 h
Průměrná životnost

Až 143 lm/W

Až 66%
úspora energie5 let
záruka

- LED svítidla TrueForce lze snadno namontovat do stávajících systémů ve veřejných městských aplikacích, jako jsou parky, náměstí, ulice a parkoviště
- Nízká počáteční investice a rychlá návratnost díky úsporám nákladů na energii
- Přepětová ochrana do 4 KV
- Malý, lehký a výkonný: ideální náhrada za HPL/HQL a SON pro dodatečnou montáž
- Snadná výměna díky patici E27/E40 a malým rozměrům
- Přímá dodatečná montáž – pro připojení EM/230V
- Výrobek s krytím IP65 (pro venkovní použití jsou nutné zásuvky s krytím IP)



Naskenujte nebo klikněte pro další informace o produktu



Naskenujte nebo klikněte pro seznam kompatibility předřadníků

Název	GPC	lm	W	lm/W	K			Provoz na	Úhel paprsku
TForce LED HPL ND 28-21W E27 830	929002006102	2 850	21	136	3 000	Nestmívatelné	6	EM/230V	360
TForce LED HPL ND 30-21W E27 840	929002006202	3 000	21	143	4 000	Nestmívatelné	6	EM/230V	360
TForce LED HPL ND 38-28W E27 830	929002006302	3 800	28	136	3 000	Nestmívatelné	6	EM/230V	360
TForce LED HPL ND 40-28W E27 840	929002006402	4 000	28	143	4 000	Nestmívatelné	6	EM/230V	360
TForce LED HPL ND 57-42W E27 830	929002006502	5 700	42	136	3 000	Nestmívatelné	6	EM/230V	360
TForce LED HPL ND 60-42W E27 840	929002006602	6 000	42	143	4 000	Nestmívatelné	6	EM/230V	360
TForce LED HPL ND 57-42W E40 830	929002006702	5 700	42	136	3 000	Nestmívatelné	6	EM/230V	360
TForce LED HPL ND 60-42W E40 840	929002006802	6 000	42	143	4 000	Nestmívatelné	6	EM/230V	360

Skuteční profesionálové nahrazují

Přednosti produktu

HID systémem "WOW"

Objevte řadu žárovek Philips LED HPL, která nabízí dokonalé řešení LED nahrazující HID výbojky pro každý rozpočet a požadavky.

Obávají se vaši zákazníci rostoucích nákladů na energii? Chtějí přejít z HID žárovek na LED, ale mají obavy z náročných a drahých výměn stávajících svítidel? S řadami Philips MASTER a CorePro LED HPL jim můžete nabídnout všechny výhody LED – a navíc s velmi atraktivní dobou návratnosti. Obě řady zajišťují vyšší energetickou účinnost, delší životnost a optimální rozložení světla. Nové svítidlo MASTER LED HPL zaujme především mimořádně dlouhou životností 50 000 hodin, což výrazně snižuje náklady na údržbu i energii.



Perfektně se hodí ke stávajícím svítidlům HID

- Kompaktní velikost
- Navrženo podle velikosti výbojky HID
- Nízká hmotnost
- Kompatibilní s přímým napájením ze sítě

Vhodné pro vnitřní i venkovní použití

- Provozní teplota -30 až 45 °C
- IP65*
- Přepětová ochrana 2/4kV

Další úspory energie díky připojení pouze k elektrické síti

Vynikající kvalita světla

- Vysoce výkonné vlákno LED pro lepší kvalitu a rovnoměrnost světla
- Vysoký index podání barev CRI 80
- Balení s vysokým světelným tokem: 2000 / 3000 / 4000 / 6000 lm
- 2700 K / 3000 K / 4000 K
- Dlouhá životnost: 50 000 hodin (Philips MASTER LED HPL; při L70), 25 000 hodin (Philips CorePro LED HPL; při L70)



ED75
2000 / 3000 lm

ED90
4000 / 6000 lm

* Při instalaci ve venkovním prostředí používejte vhodné zásuvky s krytím IP.

MASTER LED HPL

BEST

50 000 h
Průměrná životnostAž
179 lm/W83%
úspora energie5 let
záruka

EPD

- Výbojky Philips MASTER LED HID HPL nabízejí snadné řešení pro přechod na LED s krátkou návratností, které nahrazuje výbojky HID v městských aplikacích
- Náhrada za HPL/HQL, SON/NAV, HPI/HQI – v matné skleněné baňce jako běžné HPL/HQL
- Snadná výměna díky patici E27/E40 a malým rozměrům
- Dlouhá životnost 50 000 hodin (L70B50)
- Provedení IP65 vhodné pro vnitřní i venkovní použití
- Perfektně pasuje do svítidel HID s připojením pouze k síti
- Přepěťová ochrana do 4 kV



Naskenujte nebo klikněte pro další informace o produktu

Název	GPC	lm	W	lm/W	K			Provoz na	Úhel paprsku
MAS LED HPL M 2.8Klm 19W 830 E27 FR G	929003530702	2 850	19	150	3 000	Nestmívatelné	6	230V	300
MAS LED HPL M 3Klm 19W 840 E27 FR G	929003530802	3 100	19	163	4 000	Nestmívatelné	6	230V	300
MAS LED HPL M 3.8Klm 24W 830 E27 FR G	929003530902	3 850	24	160	3 000	Nestmívatelné	6	230V	300
MAS LED HPL M 4Klm 24W 840 E27 FR G	929003531002	4 000	24	167	4 000	Nestmívatelné	6	230V	300
MAS LED HPL M 5.6Klm 33.5W 830 E27 FR G	929003531102	5 600	33,5	167	3 000	Nestmívatelné	6	230V	300
MAS LED HPL M 6Klm 33.5W 840 E27 FR G	929003531202	6 000	33,5	179	4 000	Nestmívatelné	6	230V	300
MAS LED HPL M 5.6Klm 33.5W 830 E40 FR G	929003531302	5 600	33,5	167	3 000	Nestmívatelné	6	230V	300
MAS LED HPL M 6Klm 33.5W 840 E40 FR G	929003531402	6 000	33,5	179	4 000	Nestmívatelné	6	230V	300

TrueForce Core LED HPL

GOOD

230V

25 000 h
Průměrná životnost

Až 167 lm/W

82%
úspora energie3 roky
záruka

EPD

- Výbojky Philips CorePro LED HID HPL nabízejí snadné řešení pro přechod na LED s krátkou návratností, které nahrazuje výbojky HID na silnicích, ulicích a jiných veřejných prostranstvích
- Náhrada za HPL/HQL, SON/NAV, HPI/HQI – v matné skleněné baňce jako běžné HPL/HQL
- Provedení IP65 vhodné pro vnitřní i venkovní použití
- Perfektně pasuje do svítidel HID s připojením pouze k síti
- Přepětová ochrana do 2kV



Naskenujte nebo klikněte pro další informace o produktu

Název	GPC	lm	W	lm/W	K			Provoz na	Úhel paprsku
TForce Core LED HPL 13W E27 827 FR	929003731102	1 800	13	138	2 700	Nestmívatelné	6	230V	330
TForce Core LED HPL 13W E27 830 FR	929002349702	2 000	13	154	3 000	Nestmívatelné	6	230V	300
TForce Core LED HPL 13W E27 840 FR	929002349802	2 000	13	154	4 000	Nestmívatelné	6	230V	300
TForce Core LED HPL 18W E27 827 FR	929003731202	2 600	18	144	2 700	Nestmívatelné	6	230V	330
TForce Core LED HPL 18W E27 830 FR	929002349902	3 000	18	167	3 000	Nestmívatelné	6	230V	300
TForce Core LED HPL 18W E27 840 FR	929002350002	3 000	18	167	4 000	Nestmívatelné	6	230V	300
TForce Core LED HPL 24.5W E27 830 FR	929003836502	4 000	24,5	163	3 000	Nestmívatelné	6	230V	300
TForce Core LED HPL 24.5W E27 840 FR	929003836602	4 000	24,5	163	4 000	Nestmívatelné	6	230V	300
TForce Core LED HPL 36W E27 827 FR	929003731402	5 300	36	147	2 700	Nestmívatelné	6	230V	330
TForce Core LED HPL 36W E27 830 FR	929002481202	5 500	36	153	3 000	Nestmívatelné	6	230V	300
TForce Core LED HPL 36W E27 840 FR	929002481302	6 000	36	167	4 000	Nestmívatelné	6	230V	300
TForce Core LED HPL 36W E40 827 FR	929003731502	5 300	36	147	2 700	Nestmívatelné	6	230V	330
TForce Core LED HPL 36W E40 830 FR	929002481402	5 500	36	153	3 000	Nestmívatelné	6	230V	300
TForce Core LED HPL 36W E40 840 FR	929002481502	6 000	36	167	4 000	Nestmívatelné	6	230V	300

TrueForce Core HB MV

GOOD

230V

25 000 h
Průměrná životnost

Až 143 lm/W

82%
úspora energie3 roky
záruka

EPD

- Snadno nahradí výbojky HID ve skladech, továrnách, obchodech a dopravních uzlech a zajistí okamžité úspory při nízké počáteční investici
- Nízká počáteční investice a rychlá návratnost díky úsporám nákladů na energii
- Rozložení světla podporuje širší pracovní prostory
- Široký úhel vyzařování (180° a 150°)



Naskenujte nebo klikněte pro další informace o produktu

Název	GPC	lm	W	lm/W	K			Provoz na	Úhel paprsku
TForce Core HB MV ND 30W E27 830 G3	929002406302	3 700	30	123	3 000	Nestmívatelné	6	230V	180
TForce Core HB MV ND 30W E27 840 G3	929002406402	4 000	30	133	4 000	Nestmívatelné	6	230V	180
TForce Core HB MV ND 35W E27 830 G3	929002406602	4 800	35	137	3 000	Nestmívatelné	6	230V	180
TForce Core HB MV ND 35W E27 840 G3	929002406702	5 000	35	143	4 000	Nestmívatelné	6	230V	180
TForce Core HB MV ND 20W E27 830 G3	929002405702	2 600	20	130	3 000	Nestmívatelné	6	230V	150
TForce Core HB MV ND 20W E27 840 G3	929002405802	2 700	20	135	4 000	Nestmívatelné	6	230V	150

Bodové zdroje

PAR16 GU10 vysokonapěťové reflektory

GOOD

BETTER

BEST



Až 92%
úspora energie

- Široká škála skleněných LED náhrad za běžné vysokonapěťové halogenové žárovky PAR 16 s patič GU10: kompatibilita se stmívači
- MASTER UltraEfficient: Maximální úspora energie s třídou energetické účinnosti A a 210 lm/W
- MASTER ExpertBarva: Nejvyšší kvalita světla s barevným podáním $R_A > 97$, ve stmívatelném provedení
- MASTER Value: Vysoké podání barev s $R_A > 90$, ve stmívatelné verzi nebo verzi Dimtone (2200-2700 K)
- CorePro: Vysoká kvalita v základní cenové kategorii, dobré podání barev, stmívatelné nebo nestmívatelné



MASTER UE



MASTER ExpertColor



MASTER Value



CorePro DIM



CorePro





Naskenujte nebo
klikněte pro další
informace o produktu



Seznam kompatibility
stmívačů naskenujte
nebo klikněte

Název	GPC	lm	W	lm/W	K			cd	Úhel paprsku
MAS LEDspot UE 2.1-50W GU10 DIM 827 EEL A	929003795902	375	2,1	179	2 700	Dim	10	650	36
MAS LEDspot UE 2.1-50W GU10 DIM 830 EEL A	929003796002	375	2,1	179	3 000	Dim	10	650	36
MAS LEDspot UE 2.1-50W GU10 DIM 840 EEL A	929003796102	375	2,1	179	4 000	Dim	10	650	36
MAS LED ExpertColor 3.9-35W GU10 927 25D	929001346402	265	3,9	68	2 700	Dim	10	700	25
MAS LED ExpertColor 3.9-35W GU10 930 25D	929001346502	280	3,9	72	3 000	Dim	10	750	25
MAS LED ExpertColor 3.9-35W GU10 927 36D	929001346702	265	3,9	68	2 700	Dim	10	540	36
MAS LED ExpertColor 3.9-35W GU10 930 36D	929001346802	280	3,9	72	3 000	Dim	10	560	36
MAS LED ExpertColor 3.9-35W GU10 940 36D	929001346902	300	3,9	77	4 000	Dim	10	600	36
MAS LED ExpertColor 5.5-50W GU10 927 25D	929001347002	355	5,5	65	2 700	Dim	10	1 000	25
MAS LED ExpertColor 5.5-50W GU10 930 25D	929001347102	375	5,5	68	3 000	Dim	10	1 000	25
MAS LED ExpertColor 5.5-50W GU10 940 25D	929001347202	400	5,5	73	4 000	Dim	10	1 050	25
MAS LED ExpertColor 5.5-50W GU10 927 36D	929001347302	355	5,5	65	2 700	Dim	10	800	36
MAS LED ExpertColor 5.5-50W GU10 930 36D	929001347402	375	5,5	68	3 000	Dim	10	800	36
MAS LED ExpertColor 5.5-50W GU10 940 36D	929001347502	400	5,5	73	4 000	Dim	10	800	36
MAS LEDspot VLE DT 2.8-35W GU10 927 36D	929004247102	280	2,8	100	2 200-2 700	Dim	10	550	36
MAS LEDspot VLE D 2.8-35W GU10 927 36D	929004247302	270	2,8	96	2 700	Dim	10	600	36
MAS LEDspot VLE D 2.8-35W GU10 930 36D	929004247402	270	2,8	96	3 000	Dim	10	600	36
MAS LEDspot VLE D 2.8-35W GU10 940 36D	929004247502	285	2,8	102	4 000	Dim	10	600	36
MAS LEDspot VLE D 2.8-35W GU10 927 60D	929004247602	270	2,8	96	2 700	Dim	10	300	60
MAS LEDspot VLE DT 3.7-50W GU10 927 36D	929004247202	355	3,7	96	2 200-2 700	Dim	10	700	36
MAS LEDspot VLE D 3.7-50W GU10 927 36D	929004247902	355	3,7	96	2 700	Dim	10	750	36
MAS LEDspot VLE D 3.7-50W GU10 930 36D	929004248002	365	3,7	99	3 000	Dim	10	750	36

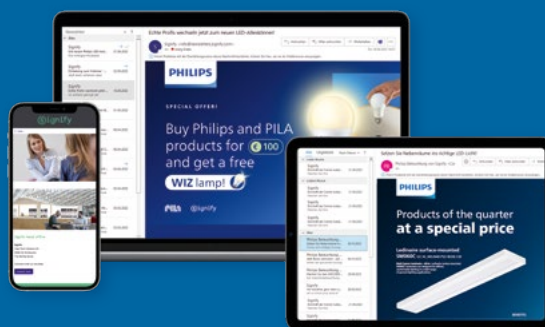
Více produktů na další stránce →

Název	GPC	lm	W	lm/W	K			cd	Úhel paprsku
MAS LEDspot VLE D 3.7-50W GU10 940 36D	929004248102	380	3,7	103	4 000	Dim	10	800	36
MAS LEDspot VLE D 3.7-50W GU10 927 36D 5CT	929004247952	355	3,7	96	2 700	Dim	6	750	36
MAS LEDspot VLE D 3.7-50W GU10 930 36D 5CT	929004248052	365	3,7	99	3 000	Dim	6	750	36
MAS LEDspot VLE D 3.7-50W GU10 927 60D	929004248202	355	3,7	96	2 700	Dim	10	400	60
MAS LEDspot VLE D 3.7-50W GU10 930 60D	929004248302	365	3,7	96	3 000	Dim	10	400	60
MAS LEDspot VLE D 3.7-50W GU10 940 60D	929004248402	370	3,7	100	4 000	Dim	10	420	60
MAS LEDspot VLE DT 5.5-80W GU10 927 36D	929004255702	575	5,5	105	2 200-2 700	Dim	10	950	36
MAS LEDspot VLE D 5.5-80W GU10 927 36D	929004255802	575	5,5	105	2 700	Dim	10	950	36
MAS LEDspot VLE D 5.5-80W GU10 930 36D	929004255902	575	5,5	105	3 000	Dim	10	1 000	36
MAS LEDspot VLE D 5.5-80W GU10 940 36D	929004256002	575	5,5	105	4 000	Dim	10	1 000	36
MAS LEDspot VLE D 5.5-80W GU10 965 36D	929004256102	575	5,5	105	6 500	Dim	10	1 000	36
MAS LEDspot VLE D 650lm GU10 930 120D	929004256202	650	5,5	118	3 000	Dim	10	220	120
MAS LEDspot VLE D 680lm GU10 940 120D	929004256302	680	5,5	124	4 000	Dim	10	220	120
MAS LEDspot VLE D 680lm GU10 965 120D	929004256402	680	5,5	124	6 500	Dim	10	220	120
CorePro LEDspot 3-35W GU10 827 36D DIM	929002495802	230	3	77	2 700	Dim	10	500	36
CorePro LEDspot 3-35W GU10 830 36D DIM	929002068202	230	3	77	3 000	Dim	10	500	36
CorePro LEDspot 3-35W GU10 840 36D DIM	929002065602	240	3	80	4 000	Dim	10	500	36
CorePro LEDspot 4-50W GU10 827 36D DIM	929002495902	345	4	86	2 700	Dim	10	700	36
CorePro LEDspot 4-50W GU10 830 36D DIM	929002068302	345	4	86	3 000	Dim	10	700	36
CorePro LEDspot 4-50W GU10 840 36D DIM	929002065802	350	4	88	4 000	Dim	10	700	36
CorePro LEDspot 4.8-50W GU10 3CCT 36D DIM	929004221002	360	4,8	75	2 700; 3 000; 4 000	Dim	10	550	36
MAS LEDspot UE 2.1-50W GU10 ND 827 EEL A	929003634602	375	2,1	179	2 700	Nestmívateľné	10	680	36
MAS LEDspot UE 2.1-50W GU10 ND 830 EEL A	929003610002	375	2,1	179	3 000	Nestmívateľné	10	680	36
MAS LEDspot UE 2.1-50W GU10 ND 840 EEL A	929003610102	375	2,1	179	4 000	Nestmívateľné	10	680	36
CorePro LEDspot 2.7-25W GU10 827 36D	929001217532	215	2,7	80	2 700	Nestmívateľné	10	470	36
CorePro LEDspot 2.7-25W GU10 830 36D	929001217602	225	2,7	83	3 000	Nestmívateľné	10	490	36
CorePro LEDspot 2.7-25W GU10 840 36D	929001217702	230	2,7	85	4 000	Nestmívateľné	10	500	36
CorePro LEDspot 3.5-35W GU10 827 36D	929001217862	255	3,5	73	2 700	Nestmívateľné	10	545	36
CorePro LEDspot 3.5-35W GU10 830 36D	929001217902	265	3,5	76	3 000	Nestmívateľné	10	565	36
CorePro LEDspot 3.5-35W GU10 840 36D	929001218002	275	3,5	79	4 000	Nestmívateľné	10	590	36
CorePro LEDspot 4.6-50W GU10 827 36D	929001215232	355	4,6	77	2 700	Nestmívateľné	10	700	36
CorePro LEDspot 4.6-50W GU10 830 36D	929001218102	370	4,6	80	3 000	Nestmívateľné	10	740	36
CorePro LEDspot 4.6-50W GU10 840 36D	929001218202	390	4,6	85	4 000	Nestmívateľné	10	770	36
CorePro LEDspot 4.6-50W GU10 865 36D	929001218302	390	4,6	85	6 500	Nestmívateľné	10	770	36
CorePro LEDspot 4.6-50W GU10 827 36D 5CT	929001215252	355	4,6	77	2 700	Nestmívateľné	6	700	36
CorePro LEDspot 4.9-65W GU10 830 36D ND	929002981002	460	4,9	94	3 000	Nestmívateľné	10	800	36
CorePro LEDspot 4.9-65W GU10 840 36D ND	929002981102	485	4,9	99	4 000	Nestmívateľné	10	800	36
CorePro LEDspot 670lm GU10 830 60D	929002466702	670	6,7	100	3 000	Nestmívateľné	10	750	60
CorePro LEDspot 730lm GU10 840 60D	929002466802	730	6,7	109	4 000	Nestmívateľné	10	750	60
CorePro LEDspot 550lm GU10 830 120D	929002981202	550	4,9	112	3 000	Nestmívateľné	10	—	120
CorePro LEDspot 550lm GU10 840 120D	929002981302	550	4,9	112	4 000	Nestmívateľné	10	—	120
CorePro LEDspot 550lm GU10 865 120D	929002981402	550	4,9	112	6 500	Nestmívateľné	10	—	120
LEDspot GU10 50W 830 36D 6CT	929003132390	345	4,7	73	3 000	Nestmívateľné	6	700	36

Zústaňte v obraze
– s naším newsletterem



Klikněte zde
a zaregistrujte se!



Signify
Newsletter

Reflektory CorePro LEDspot E27/E14

GOOD



15 000 h
Průměrná životnost

Až 94%
úspora energie



Naskenujte nebo klikněte pro další informace o produktu

Seznam kompatibility stmívačů naskenujte nebo klikněte

- LED retrofit pro reflektorové žárovky s patičí E14 nebo E27
- K dispozici je stmívatelná verze



CorePro R39 CorePro R50 CorePro R50 Dim CorePro R63 NonDim / Dim CorePro R80

Název	GPC	lm	W	lm/W	K			cd	Úhel paprsku
CorePro LEDspot ND 2.8-40W R50 E14 827 36D	929001891102	255	2,8	91	2 700	Nestmívatelné		400	36
CorePro LEDspot D 4.3-60W R50 E14 827 36D	929001891202	390	4,3	91	2 700	Stmívatelné		550	36
CorePro LEDspot ND 3-40W R63 E27 827 36D	929001891302	255	3	85	2 700	Nestmívatelné		400	36
CorePro LEDspot D 4.5-60W R63 E27 827 36D	929001891402	410	4,5	91	2 700	Stmívatelné		620	36
CorePro LEDspot ND 4-60W R80 E27 827 36D	929001891502	410	4	103	2 700	Nestmívatelné		620	36
CorePro LEDspot ND 8-100W R80 E27 827 36D	929001891602	735	8	92	2 700	Nestmívatelné		1 100	36

Reflektory LEDspot PAR E27

GOOD

BETTER



Až 88%
úspora energie



Naskenujte nebo klikněte pro další informace o produktu

Seznam kompatibility stmívačů naskenujte nebo klikněte

- Jednoduchá náhrada 1:1 vysokonapěťových halogenových žárovek PAR s patičí E27
- K dispozici je stmívatelná verze



MASTER Value PAR20 Dim

MASTER Value PAR30S Dim

CorePro LEDspot PAR38

Název	GPC	lm	W	lm/W	K			cd	Úhel paprsku
MAS LEDspot VLE D 6-50W 927 PAR20 25D	929003485702	500	6	83	2 700	Stmívatelné		1 500	25
MAS LEDspot VLE D 6-50W 930 PAR20 25D	929003485802	515	6	86	3 000	Stmívatelné		1 600	25
MAS LEDspot VLE D 6-50W 940 PAR20 25D	929003485902	540	6	90	4 000	Stmívatelné		1 700	25
MAS LEDspot VLE D 6-50W 927 PAR20 40D	929003486002	500	6	83	2 700	Stmívatelné		1 000	40
MAS LEDspot VLE D 6-50W 930 PAR20 40D	929003486102	515	6	86	3 000	Stmívatelné		1 000	40
MAS LEDspot VLE D 6-50W 940 PAR20 40D	929003486202	540	6	90	4 000	Stmívatelné		1 100	40
MAS LEDspot VLE D 9.5-75W 927 PAR30S 25D	929003485402	740	9,5	78	2 700	Stmívatelné		3 000	25
MAS LEDspot VLE D 9.5-75W 930 PAR30S 25D	929003485502	760	9,5	80	3 000	Stmívatelné		3 000	25
MAS LEDspot VLE D 9.5-75W 940 PAR30S 25D	929003485602	820	9,5	86	4 000	Stmívatelné		3 000	25
MAS LEDspot VLE D 13-100W 927 PAR38 25D	929003485202	1 000	13	77	2 700	Stmívatelné		4 800	25
CorePro LEDspot ND 9-60W 927 PAR38 25D	929003485302	750	9	83	2 700	Nestmívatelné		3 600	25

MR11 GU4.0 Nízkonapětové reflektory

GOOD

BEST



Až 89%
úspora energie

- Jednoduchá LED alternativa pro běžné nízkonapětové halogenové žárovky MR11 s patičí GU4.0



MASTER LEDspot



CorePro LEDspot



Naskenujte nebo klikněte pro další informace o produktu

Název	GPC	lm	W	lm/W	K			cd	Úhel paprsku
MAS LEDspot LV 3.5-20W 827 MR11 24D	929003087002	210	3,5	60	2 700	Nestmívatelné	12	1 000	24
CorePro LEDspot 2.3-20W 827 MR11 36D	929002066402	200	2,3	87	2 700	Nestmívatelné	12	400	36

AR111 G53 Nízkonapětové reflektory

BEST



Až 81%
úspory energie¹



- Retrofit LED náhrada za běžné nízkonapětové halogenové žárovky AR111 s patičí G53.3
- Nejvyšší kvalita světla s podáním barev $R_A > 95$
- Ve stmívatelné verzi



AR111 10,8W / 14,8W / 20W



Naskenujte nebo klikněte pro další informace o produktu



Seznam kompatibility stmívačů naskenujte nebo klikněte

Název	GPC	lm	W	lm/W	K			cd	Úhel paprsku
MAS ExpertColor 10.8-50W 927 AR111 9D	929003043202	680	10,8	63	2 700	Stmívatelné	6	8 000	9
MAS ExpertColor 10.8-50W 930 AR111 9D	929003043502	700	10,8	65	3 000	Stmívatelné	6	8 000	9
MAS ExpertColor 10.8-50W 927 AR111 24D	929003043302	680	10,8	63	2 700	Stmívatelné	6	3 000	24
MAS ExpertColor 10.8-50W 930 AR111 24D	929003043602	700	10,8	65	3 000	Stmívatelné	6	3 200	24
MAS ExpertColor 10.8-50W 927 AR111 40D	929003043402	680	10,8	63	2 700	Stmívatelné	6	1 200	40
MAS ExpertColor 10.8-50W 930 AR111 40D	929003043702	700	10,8	65	3 000	Stmívatelné	6	1 200	40
MAS ExpertColor 14.8-75W 927 AR111 24D	929003042602	1 000	14,8	68	2 700	Stmívatelné	6	3 000	24
MAS ExpertColor 14.8-75W 930 AR111 24D	929003042802	1 000	14,8	68	3 000	Stmívatelné	6	3 000	24
MAS ExpertColor 14.8-75W 940 AR111 24D	929003043002	1 100	14,8	74	4 000	Stmívatelné	6	3 300	24
MAS ExpertColor 14.8-75W 927 AR111 45D	929003042702	1 000	14,8	68	2 700	Stmívatelné	6	1 200	45
MAS ExpertColor 14.8-75W 930 AR111 45D	929003042902	1 000	14,8	68	3 000	Stmívatelné	6	1 300	45
MAS ExpertColor 14.8-75W 940 AR111 45D	929003043102	1 100	14,8	74	4 000	Stmívatelné	6	1 400	45
MAS LED ExpertColor 20-100W 927 AR111 24D	929003478602	1 500	20	75	2 700	Stmívatelné	6	4 000	24
MAS LED ExpertColor 20-100W 930 AR111 24D	929003478702	1 600	20	80	3 000	Stmívatelné	6	4 200	24
MAS LED ExpertColor 20-100W 940 AR111 24D	929003478802	1 700	20	85	4 000	Stmívatelné	6	4 400	24
MAS LED ExpertColor 20-100W 927 AR111 45D	929003478902	1 500	20	75	2 700	Stmívatelné	6	2 100	45
MAS LED ExpertColor 20-100W 930 AR111 45D	929003479002	1 600	20	80	3 000	Stmívatelné	6	2 200	45
MAS LED ExpertColor 20-100W 940 AR111 45D	929003479102	1 700	20	85	4 000	Stmívatelné	6	2 300	45
CorePro LEDspot 7-50W 830 AR111 40D	929002965002	650	7	93	3 000	Nestmívatelné	6	1 100	40

MR16 GU5.3 Nízkonapěťové reflektory

GOOD

BETTER

BEST



Naskenujte nebo klikněte pro další informace o produktu



Seznam kompatibility stmívačů naskenujte nebo klikněte

Široká škála LED náhrad za běžné nízkonapěťové halogenové žárovky MR16 s patičí GU5.3:

- MASTER Expert Colour: Nejvyšší kvalita světla s barevným podáním $R_A > 97-92$, ve stmívatelném provedení
- MASTER: Vysoké podání barev s $R_A > 90$, ve stmívatelné verzi nebo verzi Dimtone (2200-2700 K)
- MASTER Value: Vysoké podání barev s $R_A > 90$, ve stmívatelném provedení
- CorePro: Vysoká kvalita v základní cenové kategorii s dobrým podáním barev



MASTER DIM
35W / 43W



MASTER DIM
50W



MASTER DimTone
35W 36°



MASTER Value
35W



MASTER Value
50W



CorePro
20W / 35W



CorePro 50W

Název	GPC	lm	W	lm/W	K			cd	Úhel paprsku
MAS LED ExpertColor 6.7-35W MR16 927 10D	929003078802	450	6,7	67	2 700	Stmívatelné	10	4 600	10
MAS LED ExpertColor 6.7-35W MR16 930 10D	929003078902	470	6,7	70	3 000	Stmívatelné	10	4 800	10
MAS LED ExpertColor 6.7-35W MR16 940 10D	929003079002	490	6,7	73	4 000	Stmívatelné	10	4 800	10
MAS LED ExpertColor 6.7-35W MR16 927 24D	929003079102	450	6,7	67	2 700	Stmívatelné	10	2 100	24
MAS LED ExpertColor 6.7-35W MR16 930 24D	929003079202	470	6,7	70	3 000	Stmívatelné	10	2 200	24
MAS LED ExpertColor 6.7-35W MR16 940 24D	929003079302	490	6,7	73	4 000	Stmívatelné	10	2 200	24
MAS LED ExpertColor 6.7-35W MR16 927 36D	929003079402	450	6,7	67	2 700	Stmívatelné	10	1 300	36
MAS LED ExpertColor 6.7-35W MR16 930 36D	929003079502	470	6,7	70	3 000	Stmívatelné	10	1 400	36
MAS LED ExpertColor 6.7-35W MR16 940 36D	929003079602	490	6,7	73	4 000	Stmívatelné	10	1 400	36
MAS LED ExpertColor 7.5-43W MR16 927 24D	929003079702	520	7,5	69	2 700	Stmívatelné	10	2 400	24
MAS LED ExpertColor 7.5-43W MR16 930 24D	929003079802	530	7,5	71	3 000	Stmívatelné	10	2 600	24
MAS LED ExpertColor 7.5-43W MR16 940 24D	929003079902	560	7,5	75	4 000	Stmívatelné	10	2 800	24
MAS LED ExpertColor 7.5-43W MR16 927 36D	929003080002	520	7,5	69	2 700	Stmívatelné	10	1 400	36
MAS LED ExpertColor 7.5-43W MR16 930 36D	929003080102	530	7,5	71	3 000	Stmívatelné	10	1 550	36
MAS LED ExpertColor 7.5-43W MR16 940 36D	929003080202	560	7,5	75	4 000	Stmívatelné	10	1 650	36
MAS LEDspot LV D 7.5-50W 927 MR16 24D	929002491902	621	7,5	83	2 700	Stmívatelné	10	3 900	24
MAS LEDspot LV DimTone 5.8-35W MR16 36D	929002493102	345	5,8	59	2 200-2 700	Stmívatelné	10	800	36
MAS LEDspot VLE D 5.8-35W MR16 927 36D	929002492502	450	5,8	78	2 700	Stmívatelné	10	1 300	36
MAS LEDspot VLE D 5.8-35W MR16 930 36D	929002492602	460	5,8	79	3 000	Stmívatelné	10	1 300	36
MAS LEDspot VLE D 5.8-35W MR16 940 36D	929002492702	490	5,8	84	4 000	Stmívatelné	10	1 200	36
MAS LEDspot VLE D 5.8-35W MR16 927 60D	929002492802	450	5,8	78	2 700	Stmívatelné	10	600	60
MAS LEDspot VLE D 5.8-35W MR16 930 60D	929002492902	460	5,8	79	3 000	Stmívatelné	10	600	60
MAS LEDspot VLE D 5.8-35W MR16 940 60D	929002493002	490	5,8	84	4 000	Stmívatelné	10	600	60
MAS LEDspot LV DimTone 7.5-50W MR16 36D	929002493802	621	7,5	83	2 200-2 700	Stmívatelné	10	1 100	36
MAS LEDspot VLE D 7.5-50W MR16 927 36D	929002493202	621	7,5	83	2 700	Stmívatelné	10	1 600	36
MAS LEDspot VLE D 7.5-50W MR16 930 36D	929002493302	630	7,5	84	3 000	Stmívatelné	10	1 600	36
MAS LEDspot VLE D 7.5-50W MR16 940 36D	929002493402	660	7,5	88	4 000	Stmívatelné	10	1 500	36
MAS LEDspot VLE D 7.5-50W MR16 927 60D	929002493502	621	7,5	83	2 700	Stmívatelné	10	750	60
MAS LEDspot VLE D 7.5-50W MR16 930 60D	929002493602	630	7,5	84	3 000	Stmívatelné	10	800	60
MAS LEDspot VLE D 7.5-50W MR16 940 60D	929002493702	660	7,5	88	4 000	Stmívatelné	10	770	60
CorePro LEDspot ND 2.9-20W MR16 827 36D	929002494502	230	2,9	79	2 700	Nestmívatelné	10	560	36
CorePro LEDspot ND 4.4-35W MR16 827 36D	929002494602	345	4,4	78	2 700	Nestmívatelné	10	650	36
CorePro LEDspot ND 4.4-35W MR16 840 36D	929002494702	390	4,4	89	4 000	Nestmívatelné	10	750	36
CorePro LEDspot ND 7-50W MR16 827 36D	929001904802	621	7	89	2 700	Nestmívatelné	10	1 400	36
CorePro LEDspot ND 7-50W MR16 830 36D	929001904902	621	7	89	3 000	Nestmívatelné	10	1 400	36
CorePro LEDspot ND 7-50W MR16 840 36D	929001905002	660	7	94	4 000	Nestmívatelné	10	1 500	36
CorePro LEDspot 4.4-35W MR16 827 36D 5CT	929002494652	345	4,4	78	2 700	Nestmívatelné	6	650	36

Žárovky a svíčkové žárovky

Tvar žárovky E27 stmívatelný

GOOD

BETTER

BEST



Až 93%
úspora energie



Naskenujte nebo klikněte pro další informace o produktu

- MASTER UltraEfficient: Maximální úspora energie s třídou energetické účinnosti A a 210 lm/W
- MASTER: Vysoké podání barev s $R_A > 95$, ve verzi DimTone (2200-2700K), s krytím IP65
- MASTER Value: Vysoké podání barev s $R_A > 90$, s krytím IP65
- CorePro: Vysoká kvalita v základní cenové kategorii s dobrým podáním barev



Seznam kompatibility stmívačů naskenujte nebo klikněte



DimTone Clear



DimTone / Dim Matná



MASTER UE DIM



Dim Clear



SceneSwitch Čirá



SceneSwitch Matná

Název	GPC	lm	W	lm/W	K			Životnost	CRI
MAS LEDbulb DT 3.4-40W E27 CRI95 A60 CL G	929003798502	470	3,4	138	2 200-2 700	DimTone	10	25 000	95
MAS LEDbulb DT 3.4-40W E27 CRI95 A60 FR G	929003798902	470	3,4	138	2 200-2 700	DimTone	10	25 000	95
MAS LEDbulb DT 5.9-60W E27 CRI95 A60 CL G	929003798682	806	5,9	137	2 200-2 700	DimTone	10	25 000	95
MAS LEDbulb DT 5.9-60W E27 CRI95 A60 FR G	929003799002	806	5,9	137	2 200-2 700	DimTone	10	25 000	95
MAS LEDbulb DT 7.2-75W E27 CRI95 A60 CL G	929003798702	1 055	7,2	147	2 200-2 700	DimTone	10	25 000	95
MAS LEDbulb DT 7.2-75W E27 CRI95 A60 FR G	929003799102	1 055	7,2	147	2 200-2 700	DimTone	10	25 000	95
MAS LEDbulb DT 10.5-100W E27 CRI95 A60 CL G	929003798802	1 521	10,5	145	2 200-2 700	DimTone	10	25 000	95
MAS LEDbulb DT 10.5-100W E27 CRI95 A60 FR G	929003799202	1 521	10,5	145	2 200-2 700	DimTone	10	25 000	95
MAS LEDbulb D 4-60W E27 827 A60 CL G UE	929003800102	840	4	210	2 700	Stmívatelný	10	50 000	80
MAS LEDbulb D 4-60W E27 827 A60 FR G UE	929003800202	840	4	210	2 700	Stmívatelný	10	50 000	80
MAS VLE LEDbulb D 3.4-40W E27 927 A60 CL G	929003070502	470	3,4	138	2 700	Stmívatelný	10	15 000	90
MAS VLE LEDbulb D 3.4-40W E27 927 A60 FR G	929003070702	470	3,4	138	2 700	Stmívatelný	10	15 000	90
MAS VLE LEDbulb D 7.2-50W E27 A60 827 CM G	929002412802	650	7,2	90	2 700	Stmívatelný	10	15 000	80
MAS VLE LEDbulb D 5.9-60W E27 927 A60 CL G	929003057502	806	5,9	137	2 700	Stmívatelný	10	15 000	90
MAS VLE LEDbulb D 5.9-60W E27 927 A60 FR G	929003057702	806	5,9	137	2 700	Stmívatelný	10	15 000	90
MAS VLE LEDbulb D 7.8-75W E27 927 A60 CL G	929003057902	1 055	7,8	135	2 700	Stmívatelný	10	15 000	90
MAS VLE LEDbulb D 7.8-75W E27 927 A60 FR G	929003058102	1 055	7,8	135	2 700	Stmívatelný	10	15 000	90
MAS VLE LEDbulb D 7.8-75W E27 940 A60 FR G	929003527202	1 055	7,8	135	4 000	Stmívatelný	10	15 000	90
MAS VLE LEDbulb D 11.2-100W E27 927 A60 CL G	929003058302	1 521	11,2	136	2 700	Stmívatelný	10	15 000	90
MAS VLE LEDbulb D 11.2-100W E27 927 A60 FR G	929003058502	1 521	11,2	136	2 700	Stmívatelný	10	15 000	90
MAS VLE LEDbulb D 11.2-100W E27 940 A60 FR G	929003527302	1 521	11,2	136	4 000	Stmívatelný	10	15 000	90
CorePro LEDbulb DIM 8-60W A60 E27 5CCT	929003785202	806	8	101	2 700 / 3 000 / 4 000 / 5 000 / 6 500	Stmívatelný	10	15 000	80

Tvar žárovky E27 nestmívatelný

GOOD

BEST



Až 94%
Uspora energie



Naskenujte nebo klikněte pro další informace o produktu

- MASTER UltraEfficient: Maximální úspora energie s třídou energetické účinnosti A a 210 lm/W
- MASTER: Vysoké podání barev s $R_A > 95$, ve verzi DimTone (2200-2700K), s krytím IP65
- MASTER Value: Vysoké podání barev s $R_A > 90$, s krytím IP65
- CorePro: Vysoká kvalita v základní cenové kategorii s dobrým podáním barev



MASTER UE Čirá



40W



60W



75W



100 / 120 / 150W



Matná



CorePro A60
4 / 8 / 10W





CorePro
A60 13W

Název	GPC	lm	W	lm/W	K			Životnost	CRI
MAS LEDbulb ND 2.3-40W E27 827 A60 CL G UE	929003622702	485	2,3	211	2 700	Nestmívatelné	10	50 000	80
MAS LEDbulb ND 2.3-40W E27 827 A60 FR G UE	929003622902	485	2,3	211	2 700	Nestmívatelné	10	50 000	80
MAS LEDbulb ND 2.3-40W E27 830 A60 CL G UE	929003702502	485	2,3	211	3 000	Nestmívatelné	10	50 000	80
MAS LEDbulb ND 2.3-40W E27 840 A60 CL G UE	929003623102	485	2,3	211	4 000	Nestmívatelné	10	50 000	80
MAS LEDbulb ND 4-60W E27 827 A60 CL G UE	929003623502	840	4	210	2 700	Nestmívatelné	10	50 000	80
MAS LEDbulb ND 4-60W E27 827 A60 FR G UE	929003623702	840	4	210	2 700	Nestmívatelné	10	50 000	80
MAS LEDbulb ND 4-60W E27 830 A60 CL G UE	929003702902	840	4	210	3 000	Nestmívatelné	10	50 000	80
MAS LEDbulb ND 4-60W E27 830 A60 FR G UE	929003703102	840	4	210	3 000	Nestmívatelné	10	50 000	80
MAS LEDbulb ND 4-60W E27 840 A60 CL G UE	929003623902	840	4	210	4 000	Nestmívatelné	10	50 000	80
MAS LEDbulb ND 4-60W E27 840 A60 FR G UE	929003624102	840	4	210	4 000	Nestmívatelné	10	50 000	80
MAS LEDbulb ND 5.2-75W E27 827 A60 CL G UE	929003624302	1 095	5,2	211	2 700	Nestmívatelné	10	50 000	80
MAS LEDbulb ND 5.2-75W E27 830 A60 CL G UE	929003703302	1 095	5,2	211	3 000	Nestmívatelné	10	50 000	80
MAS LEDbulb ND 5.2-75W E27 830 A60 FR G UE	929003703502	1 095	5,2	211	3 000	Nestmívatelné	10	50 000	80
MAS LEDbulb ND 5.2-75W E27 840 A60 CL G UE	929003624702	1 095	5,2	211	4 000	Nestmívatelné	10	50 000	80
MAS LEDbulb ND 7.3-100W E27 827 A60 CL G UE	929003625102	1 535	7,3	210	2 700	Nestmívatelné	10	50 000	80
MAS LEDbulb ND 7.3-100W E27 827 A60 FR G UE	929003625302	1 535	7,3	210	2 700	Nestmívatelné	10	50 000	80
MAS LEDbulb ND 7.3-100W E27 830 A60 CL G UE	929003703702	1 535	7,3	210	3 000	Nestmívatelné	10	50 000	80
MAS LEDbulb ND 7.3-100W E27 830 A60 FR G UE	929003703902	1 535	7,3	210	3 000	Nestmívatelné	10	50 000	80
MAS LEDbulb ND 7.3-100W E27 840 A60 CL G UE	929003625502	1 535	7,3	210	4 000	Nestmívatelné	10	50 000	80
MAS LEDbulb ND 7.3-100W E27 840 A60 FR G UE	929003625702	1 535	7,3	210	4 000	Nestmívatelné	10	50 000	80
CorePro LEDbulb ND 4.3-40W E27 A60 827 CL G	929001890092	470	4,3	109	2 700	Nestmívatelné	10	15 000	80
CorePro LEDbulb ND 4.5-40W E27 A60 827 FR G	929001242992	470	4,5	104	2 700	Nestmívatelné	10	15 000	80
CorePro LEDbulb ND 4.5-40W E27 A60 830 FR G	929002424992	470	4,5	104	3 000	Nestmívatelné	10	15 000	80
CorePro LEDbulb ND 4.9-40W A60 E27 930	929003542602	470	4,9	96	3 000	Nestmívatelné	10	15 000	90
CorePro LEDbulb ND 4.9-40W A60 E27 940	929003542702	470	4,9	96	4 000	Nestmívatelné	10	15 000	90
CorePro LEDbulb ND 4.9-40W A60 E27 927	929003542502	470	4,9	96	2 700	Nestmívatelné	10	15 000	90
CorePro LEDbulb ND 4.9-40W A60 E27 827	929003540208	470	4,9	96	2 700	Nestmívatelné	10	15 000	80
CorePro LEDbulb ND 4.9-40W A60 E27 830	929003560908	470	4,9	96	3 000	Nestmívatelné	10	10 000	80
CorePro LEDbulb ND 4.9-40W A60 E27 840	929003564108	470	4,9	96	4 000	Nestmívatelné	10	15 000	80
CorePro LEDbulb ND 4.9-40W A60 E27 865	929003604208	470	4,9	96	6 500	Nestmívatelné	10	15 000	80
CorePro LEDbulb ND 7-60W E27 VVV A60 CL G	929001387362	806	7	115	2 700	Nestmívatelné	10	15 000	80
CorePro LEDbulb ND 7-60W E27 A60 827 FR G	929001243002	806	7	115	2 700	Nestmívatelné	10	15 000	80
CorePro LEDbulb ND 7-60W E27 A60 830 FR G	929002425092	806	7	115	3 000	Nestmívatelné	10	15 000	80
CorePro LEDbulb ND 7-60W E27 A60 840 FR G	929001323592	806	7	115	4 000	Nestmívatelné	10	15 000	80
CorePro LEDbulb ND 8-60W A60 E27 927	929003543302	806	8	101	2 700	Nestmívatelné	10	15 000	90
CorePro LEDbulb ND 7.5-60W A60 E27 930	929003543402	806	7,5	107	3 000	Nestmívatelné	10	15 000	90
CorePro LEDbulb ND 7.5-60W A60 E27 940	929003543502	806	7,5	107	4 000	Nestmívatelné	10	15 000	90

Více produktů na další stránce →

Tvar žárovky E27 nestmívatelný

Název	GPC	lm	W	lm/W	K			Životnost	CRI
CorePro LEDbulb ND 8-60W A60 E27 827	929002306208	806	8	101	2 700	Nestmívatelné	10	15 000	80
CorePro LEDbulb ND 8-60W A60 E27 830	929003607408	806	8	101	3 000	Nestmívatelné	10	15 000	80
CorePro LEDbulb ND 8-60W A60 E27 840	929002306308	806	8	101	4 000	Nestmívatelné	10	15 000	80
CorePro LEDbulb ND 8-60W A60 E27 865	929002306408	806	8	101	6 500	Nestmívatelné	10	15 000	80
CorePro LEDbulb ND 8.5-75W E27 A60 827 CL G	929002025492	1 055	8,5	124	2 700	Nestmívatelné	10	15 000	80
CorePro LEDbulb ND 8.5-75W E27 A60 827 FR G	929002025702	1 055	8,5	124	2 700	Nestmívatelné	10	15 000	80
CorePro LEDbulb ND 8.5-75W E27 A60 830 FR G	929002425192	1 055	8,5	124	3 000	Nestmívatelné	10	15 000	80
CorePro LEDbulb ND 8.5-75W E27 A60 840 CL G	929002025592	1 055	8,5	124	4 000	Nestmívatelné	10	15 000	80
CorePro LEDbulb ND 8.5-75W E27 A60 840 FR G	929002025892	1 055	8,5	124	4 000	Nestmívatelné	10	15 000	80
CorePro LEDbulb ND 11-75W A60 E27 927	929003544102	1 055	11	96	2 700	Nestmívatelné	10	15 000	90
CorePro LEDbulb ND 10.5-75W A60 E27 930	929003544202	1 055	10,5	100	3 000	Nestmívatelné	10	15 000	90
CorePro LEDbulb ND 10-75W A60 E27 940	929003544302	1 055	10	106	4 000	Nestmívatelné	10	15 000	90
CorePro LEDbulb ND 10-75W A60 E27 827	929002306508	1 055	10	106	2 700	Nestmívatelné	10	15 000	80
CorePro LEDbulb ND 10-75W A60 E27 830	929003607508	1 055	10	106	3 000	Nestmívatelné	10	15 000	80
CorePro LEDbulb ND 10-75W A60 E27 840	929002306608	1 055	10	106	4 000	Nestmívatelné	10	15 000	80
CorePro LEDbulb ND 10-75W A60 E27 865	929002306708	1 055	10	106	6 500	Nestmívatelné	10	15 000	80
CorePro LEDbulb ND 10.5-100W E27 A60 827 CL G	929002026192	1 521	10,5	145	2 700	Nestmívatelné	10	15 000	80
CorePro LEDbulb ND 10.5-100W E27 A60 827 FR G	929002026402	1 521	10,5	145	2 700	Nestmívatelné	10	15 000	80
CorePro LEDbulb ND 10.5-100W E27 A60 830 FR G	929002425292	1 521	10,5	145	3 000	Nestmívatelné	10	15 000	80
CorePro LEDbulb ND 10.5-100W E27 A60 840 CL G	929002026292	1 521	10,5	145	4 000	Nestmívatelné	10	15 000	80
CorePro LEDbulb ND 10.5-100W E27 A60 840 FR G	929002026592	1 521	10,5	145	4 000	Nestmívatelné	10	15 000	80
CorePro LEDbulb ND 13-100W A60 E27 927	929003003702	1 521	13	117	2 700	Nestmívatelné	10	15 000	90
CorePro LEDbulb ND 13-100W A60 E27 930	929003003902	1 521	13	117	3 000	Nestmívatelné	10	15 000	90
CorePro LEDbulb ND 12.5-100W A60 E27 940	929003004102	1 521	12,5	122	4 000	Nestmívatelné	10	15 000	90
CorePro LEDbulb ND 13-100W A60 E27 827	929002306808	1 521	13	117	2 700	Nestmívatelné	10	15 000	80
CorePro LEDbulb ND 13-100W A60 E27 830	929003607608	1 521	13	117	3 000	Nestmívatelné	10	15 000	80
CorePro LEDbulb ND 13-100W A60 E27 840	929002306908	1 521	13	117	4 000	Nestmívatelné	10	15 000	80
CorePro LEDbulb ND 13-100W A60 E27 865	929002307008	1 521	13	117	6 500	Nestmívatelné	10	15 000	80
CorePro LEDbulb ND 120W E27 A67 827 CL G	929002371502	2 000	13	154	2 700	Nestmívatelné	10	15 000	80
CorePro LEDbulb ND 120W E27 A67 827 FR G	929002371802	2 000	13	154	2 700	Nestmívatelné	10	15 000	80
CorePro LEDbulb ND 120W E27 A67 840 FR G	929002371902	2 000	13	154	4 000	Nestmívatelné	10	15 000	80
CorePro LEDbulb ND 120W E27 A67 865 FR G	929002372002	2 000	13	154	6 500	Nestmívatelné	10	15 000	80
CorePro LEDbulb ND 17-150W E27 A67 827 CL G	929002055092	2 452	17	144	2 700	Nestmívatelné	10	15 000	80
CorePro LEDbulb ND 150W E27 A67 827 FR G	929002372602	2 452	17,5	140	2 700	Nestmívatelné	10	15 000	80
CorePro LEDbulb ND 150W E27 A67 840 FR G	929002372702	2 452	17,5	140	4 000	Nestmívatelné	10	15 000	80
CorePro LEDbulb ND 150W E27 A67 865 FR G	929002372802	2 452	17,5	140	6 500	Nestmívatelné	10	15 000	80
CorePro LEDbulb ND 200W E27 A95 827 FR G	929002372902	3 452	23	150	2 700	Nestmívatelné	6	15 000	80
CorePro LEDbulb ND 200W E27 A95 840 FR G	929002373002	3 452	23	150	4 000	Nestmívatelné	6	15 000	80
CorePro LEDbulb ND 200W E27 A95 865 FR G	929002373102	3 452	23	150	6 500	Nestmívatelné	6	15 000	80

Stmívatelné LED žárovky s efektem teplého světla

LED žárovky Philips s funkcí stmívání DimTone stmívají jako klasické žárovky: Při ztlumení se světlo stává teplejším.

Svítlidla s funkcí stmívání DimTone poznáte podle symbolu vpravo



Tvar žárovky E14/E27

GOOD

BETTER

BEST



Naskenujte nebo klikněte pro další informace o produktu



Seznam kompatibility stmívačů naskenujte nebo klikněte

- MASTER UltraEfficient: Maximální úspora energie díky třídě energetické účinnosti A a 210 lm/W, mimořádně dlouhá průměrná životnost 50 000 hodin
- MASTER: Vysoké podání barev s $R_A > 90$, ve verzi DimTone (2200-2700 K)
- MASTER Value: Stmívatelná verze
- CorePro: Vysoká kvalita v základní cenové kategorii v čířém nebo matném provedení



Čířý DimTone B35



Čířý DimTone BA35



Vintage DIM B35



Čířá Dim B35



MASTER UE



Čířá B35



Čířá BA35



Čířá ST35



Matná B35 Sklo



CorePro Matná B35

Název	GPC	lm	W	lm/W	K			Životnost	CRI
MAS LEDcandle DT 2.5-25W E14 B35 CL G	929003011982	340	2,5	136	2 200-2 700	DimTone	10	25 000	90
MAS LEDcandle DT 3.4-40W E14 927 B35 CL G	929003012282	470	3,4	138	2 200-2 700	DimTone	10	25 000	90
MAS LEDcandle DT 5.9-60W E14 927 B35 CL G	929003013982	806	5,9	137	2 200-2 700	DimTone	10	25 000	90
MAS LEDcandle DT 2.5-25W E14 BA35 CL G	929003071302	340	2,5	136	2 200-2 700	DimTone	10	25 000	90
MAS LEDcandle DT 3.4-40W E14 927 BA35 CL G	929003013082	470	3,4	138	2 200-2 700	DimTone	10	25 000	90
MAS LEDcandle DT 3.4-40W E27 927 B35 CL G	929003012382	470	3,4	138	2 200-2 700	DimTone	10	25 000	90
MAS VLE LEDcandle D 3.4-40W E14 B35 927 CL G	929003059502	470	3,4	138	2 700	Stmívatelné	10	15 000	90
MAS LEDcandle ND 2.3-40W E14 827 B35 CL G UE	929003800702	485	2,3	211	2 700	Nestmívatelné	10	50 000	80
CorePro LEDcandle ND 2-25W E14 B35 827 CL G	929001238392	250	2	125	2 700	Nestmívatelné	10	15 000	80
CorePro LEDcandle ND 2-25W E14 BA35 827 CL G	929001238492	250	2	125	2 700	Nestmívatelné	10	15 000	80
CorePro LEDcandle ND 2-25W ST35 E14 827 CL G	929001238592	250	2	125	2 700	Nestmívatelné	10	15 000	80
CorePro LEDcandle ND 2.2-25W B35 E14 FR G	929001345292	250	2,2	114	2 700	Nestmívatelné	10	15 000	80
CorePro LEDcandle ND 2.2-25W BA35 E14 FR G	929001345892	250	2,2	114	2 700	Nestmívatelné	10	15 000	80
CorePro LEDcandle ND 2.8-25W E14 827 B35 FR	929002966802	250	2,8	89	2 700	Nestmívatelné	10	15 000	80
CorePro LEDcandle ND 4.3-40W E14 827 B35 CL G	929001889792	470	4,3	109	2 700	Nestmívatelné	10	15 000	80
CorePro LEDcandle ND 4.3-40W E14 827 B35 FR G	929001345392	470	4,3	109	2 700	Nestmívatelné	10	15 000	80
CorePro LEDcandle ND 5-40W E14 827 B35 FR	929002968402	470	5	94	2 700	Nestmívatelné	10	15 000	80
CorePro LEDcandle ND 4.3-40W E14 840 B35 CL G	929002024392	470	4,3	109	4 000	Nestmívatelné	10	15 000	80
CorePro LEDcandle ND 5-40W E14 840 B35 FR	929002968802	470	5	94	4 000	Nestmívatelné	10	15 000	80
CorePro LEDcandle ND 5-40W E14 865 B35 FR	929002969202	470	5	94	6 500	Nestmívatelné	10	15 000	80
CorePro LEDcandle ND 6.5-60W B35 E14 827 CL G	929002028092	806	6,5	124	2 700	Nestmívatelné	10	15 000	80
CorePro LEDcandle ND 6.5-60W B35 E14 827 FR G	929002028292	806	6,5	124	2 700	Nestmívatelné	10	15 000	80
CorePro LEDcandle ND 7-60W E14 827 B38 FR	929002972502	806	7	115	2 700	Nestmívatelné	10	15 000	80
CorePro LEDcandle ND 6.5-60W B35 E14 840 CL G	929002028192	806	6,5	124	4 000	Nestmívatelné	10	15 000	80
CorePro LEDcandle ND 6.5-60W B35 E14 840 FR G	929002028392	806	6,5	124	4 000	Nestmívatelné	10	15 000	80
CorePro LEDcandle ND 7-60W E14 840 B38 FR	929002972702	806	7	115	4 000	Nestmívatelné	10	15 000	80
CorePro LEDcandle ND 7-60W E14 865 B38 FR	929002972902	806	7	115	6 500	Nestmívatelné	10	15 000	80

Tvar lustrové žárovky E14/E27

GOOD

BETTER

BEST



Až 94%
Úspora energie



Naskenujte nebo klikněte pro další informace o produktu



Seznam kompatibility stmívačů naskenujte nebo klikněte

- MASTER UltraEfficient: Maximální úspora energie díky třídě energetické účinnosti A a 210 lm/W, mimořádně dlouhá průměrná životnost 50 000 hodin
- MASTER: Vysoké podání barev s $R_A > 90$, ve verzi DimTone (2200-2700 K)
- MASTER Value: Stmívatelná verze
- CorePro: Vysoká kvalita v základní cenové kategorii v čířém nebo matném provedení



E14 Dim-Tone P45 E27 Dim-Tone P45 E14 Vintage E27 Vintage MASTER UE E14 MASTER UE E27 E14 P45 Čířá E27 P45 Čířá E14 P45 Matná E27 P45 Matná CorePro Matná E14 CorePro Matná E27

Název	GPC	lm	W	lm/W	K			Životnost	CRI
MAS LEDluster DT 2.5-25W E14 927 P45 CL G	929003012082	340	2,5	136	2 200-2 700	DimTone	10	25 000	90
MAS LEDluster DT 2.5-25W E27 927 P45 CL G	929003012182	340	2,5	136	2 200-2 700	DimTone	10	25 000	90
MAS LEDluster DT 3.4-40W E14 927 P45 CL G	929003013182	470	3,4	138	2 200-2 700	DimTone	10	25 000	90
MAS LEDluster DT 3.5-40W E27 927 P45 CL G	929003013282	470	3,4	138	2 200-2 700	DimTone	10	25 000	90
MAS LEDluster DT 5.5-40W E14 P48 CL	929002491402	470	5,5	85	2 200-2 700	DimTone	10	25 000	80
MAS LEDluster DT 5.9-60W E14 927 P45 CL G	929003014182	806	5,9	137	2 200-2 700	DimTone	10	25 000	90
MAS LEDluster DT 5.9-60W E27 927 P45 CL G	929003014382	806	5,9	137	2 200-2 700	DimTone	10	25 000	90
MAS VLE LEDluster D 3.4-40W E14 P45 927 CL G	929003060002	470	3,4	138	2 700	Stmívatelné	10	15 000	90
MAS VLE LEDluster D 3.4-40W E27 P45 927 CL G	929003060402	470	3,4	138	2 700	Stmívatelné	10	15 000	90
MAS VLE LEDluster D 3.4-40W E14 P45 927 FR G	929003060202	470	3,4	138	2 700	Stmívatelné	10	15 000	90
MAS VLE LEDluster D 3.4-40W E27 P45 927 FR G	929003060602	470	3,4	138	2 700	Stmívatelné	10	15 000	90
MAS LEDluster ND 2.3-40W E14 827 P45 CL G UE	929003801102	485	2,3	211	2 700	Nestmívatelné	10	50 000	80
MAS LEDluster ND 2.3-40W E27 827 P45 CL G UE	929003626202	485	2,3	211	2 700	Nestmívatelné	10	50 000	80
CorePro LEDluster ND 2-25W P45 E14 827 CL G	929001238692	250	2	125	2 700	Nestmívatelné	10	15 000	80
CorePro LEDluster ND 2-25W P45 E27 827 CL G	929001238792	250	2	125	2 700	Nestmívatelné	10	15 000	80
CorePro LEDluster ND 2.2-25W P45 E14 FR G	929001345492	250	2,2	114	2 700	Nestmívatelné	10	15 000	80
CorePro LEDluster ND 2.2-25W P45 E27 FR G	929001345692	250	2,2	114	2 700	Nestmívatelné	10	15 000	80
CorePro LEDluster ND 2.8-25W E14 827 P45 FR	929002967102	250	2,8	89	2 700	Nestmívatelné	10	15 000	80
CorePro LEDluster ND 2.8-25W E27 827 P45 FR	929002966902	250	2,8	89	2 700	Nestmívatelné	10	15 000	80
CorePro LEDluster ND 4.3-40W E14 827 P45 CL G	929001890492	470	4,3	109	2 700	Nestmívatelné	10	15 000	80
CorePro LEDluster ND 4.3-40W E27 827 P45 CL G	929001890592	470	4,3	109	2 700	Nestmívatelné	10	15 000	80
CorePro LEDluster ND 4.3-40W E14 827 P45 FR G	929001345592	470	4,3	109	2 700	Nestmívatelné	10	15 000	80
CorePro LEDluster ND 4.3-40W E27 827 P45 FR G	929001345792	470	4,3	109	2 700	Nestmívatelné	10	15 000	80
CorePro LEDluster ND 5-40W E14 827 P45 FR	929002969602	470	5	94	2 700	Nestmívatelné	10	15 000	80
CorePro LEDluster ND 5-40W E27 827 P45 FR	929002969402	470	5	94	2 700	Nestmívatelné	10	15 000	80
CorePro LEDluster ND 5-40W E14 840 P45 FR	929002970002	470	5	94	4 000	Nestmívatelné	10	15 000	80
CorePro LEDluster ND 5-40W E14 865 P45 FR	929002970402	470	5	94	6 500	Nestmívatelné	10	15 000	80
CorePro LEDluster ND 6.5-60W P45 E14 827 CL G	929002028592	806	6,5	124	2 700	Nestmívatelné	10	15 000	80
CorePro LEDluster ND 6.5-60W P45 E27 827 CL G	929002029092	806	6,5	124	2 700	Nestmívatelné	10	15 000	80
CorePro LEDluster ND 6.5-60W P45 E14 827 FR G	929002028792	806	6,5	124	2 700	Nestmívatelné	10	15 000	80
CorePro LEDluster ND 6.5-60W P45 E27 827 FR G	929002029292	806	6,5	124	2 700	Nestmívatelné	10	15 000	80
CorePro LEDluster ND 6.5-60W P45 E14 840 CL G	929002028692	806	6,5	124	4 000	Nestmívatelné	10	15 000	80
CorePro LEDluster ND 6.5-60W P45 E14 840 FR G	929002028892	806	6,5	124	4 000	Nestmívatelné	10	15 000	80
CorePro LEDluster ND 6.5-60W P45 E27 840 FR G	929002029392	806	6,5	124	4 000	Nestmívatelné	10	15 000	80
CorePro LEDluster ND 7-60W E14 827 P48 FR	929002973102	806	7	115	2 700	Nestmívatelné	10	15 000	80
CorePro LEDluster ND 7-60W E27 827 P48 FR	929002973002	806	7	115	2 700	Nestmívatelné	10	15 000	80
CorePro LEDluster ND 7-60W E27 840 P48 FR	929002973202	806	7	115	4 000	Nestmívatelné	10	15 000	80
CorePro LEDluster ND 7-60W E14 840 P48 FR	929002973302	806	7	115	4 000	Nestmívatelné	10	15 000	80
CorePro LEDluster ND 7-60W E14 865 P48 FR	929002973502	806	7	115	6 500	Nestmívatelné	10	15 000	80

Tvar žárovky E27, retro

BETTER



Až 90%
úspora energie



Naskenujte nebo klikněte pro další informace o produktu



Seznam kompatibility stmívačů naskenujte nebo klikněte

- Řada retro LED svítidel se speciálním designovým efektem
- Ve verzi DimTone (2200-2700 K) nebo se stmíváním



Čirá ST64



Čirá G120

Název	GPC	lm	W	lm/W	K			Životnost	CRI
MAS VLE LEDbulb DT 5.9-60W E27 927 ST64 CL G	929003010702	806	5,9	137	2 200-2 700	DimTone	10	15 000	90
MAS VLE LEDbulb DT 5.9-60W E27 927 G93 CL G	929003010902	806	5,9	137	2 200-2 700	DimTone	6	15 000	90
MAS VLE LEDbulb D 5.9-60W E27 927 ST64 CL G	929003059402	806	5,9	137	2 700	Stmívatelné	10	15 000	90
MAS VLE LEDbulb D 5.9-60W E27 927 G120 CL G	929003059302	806	5,9	137	2 700	Stmívatelné	6	15 000	90

E14/E27 Speciální žárovky

GOOD



Až 83%
úspora energie

- LED žárovky ve speciálním tvaru T25, T38, ST64 a G93



T25 ND 1,7-15W
E14 827



Stick ND 9,5-68W
T38 E27 830



LEDbulb ND 7-60W
E27 ST64 827 CL G



LEDbulb ND 7-60W
E27 G93 827 CL G



Naskenujte nebo klikněte pro další informace o produktu

Název	GPC	lm	W	lm/W	K			Životnost	CRI
CorePro LED T25 ND 1.7-15W E14 827	929001325702	150	1,7	88	2 700	Nestmívatelné	12	15 000	80
CorePro LED Stick ND 9.5-68W T38 E27 830	929001901402	950	9,5	100	3 000	Nestmívatelné	10	15 000	80
CorePro LED Stick ND 9.5-75W T38 E27 840	929001901502	1 050	9,5	111	4 000	Nestmívatelné	10	15 000	80
CorePro LEDbulb ND 7-60W E27 ST64 827 CL G	929001387692	806	7	115	2 700	Nestmívatelné	10	15 000	80
CorePro LEDbulb ND 7-60W E27 G93 827 CL G	929001387992	806	7	115	2 700	Nestmívatelné	6	15 000	80

LED speciálky

Kapsle G4 Nízkonapětové


GOOD

 **15 000 h**
Průměrná životnost

 **Až 92%**
úspora energie

 **2 roky**
záruka

- Dokonalá LED alternativa k nízkonapětovým halogenovým žárovkám s patičí G4
- Ve verzi micro (nestmívatelné) s obzvláště tenkými rozměry – proto se optimálně hodí do běžných svítidel
- Teplá bílá (2700K) pro příjemné okolní osvětlení



2,1W

1W

1,7W



2,4W



Naskenujte nebo klikněte pro další informace o produktu



Seznam kompatibility stmívačů naskenujte nebo klikněte

Název	GPC	lm	W	lm/W	K			Životnost	CRI
CorePro LEDcapsule LV 2.1-20W G4 827 D	929003779202	210	2,1	100	2 700	Stmívatelné	12	15 000	80
CorePro LEDcapsule micro 1-10W G4 827	929003778902	100	1	100	2 700	Nestmívatelné	12	15 000	80
CorePro LEDcapsule micro 1.7-20W G4 827	929003779002	200	1,7	118	2 700	Nestmívatelné	12	15 000	80
CorePro LEDcapsule micro 2.4-28W G4 827	929003779102	300	2,4	125	2 700	Nestmívatelné	12	15 000	80

GY6.35 Kapsle nízkonapětová

GOOD

 **15 000 h**
Průměrná životnost

 **Až 91%**
úspora energie

 **2 roky**
záruka

- Alternativa LED pro nízkonapětové halogenové žárovky se zásuvnou patičí GY6.35
- Teplá bílá (2700 K) pro příjemné okolní osvětlení



1,8W



4,2W DIM



Naskenujte nebo klikněte pro další informace o produktu



Seznam kompatibility stmívačů naskenujte nebo klikněte

Název	GPC	lm	W	lm/W	K			Životnost	CRI
CorePro LEDcapsule 4.2-40W GY6.35 827 DIM	929003609002	470	4,2	112	2 700	Stmívatelné	12	15 000	80
CorePro LEDcapsule 1.8-20W GY6.35 827	929002389702	205	1,8	114	2 700	Nestmívatelné	12	15 000	80
CorePro LEDcapsule LV 1.8-20W GY6.35 830	929002389802	215	1,8	119	3 000	Nestmívatelné	12	15 000	80

G9 Kapsle, vysokonapětové

GOOD

15 000 h
Průměrná životnostAž 92%
úspora energie2 roky
zárukaNaskenujte nebo
klikněte pro
další informace o
produktuSeznam
kompatibility
stmivačů
naskenujte nebo
klikněte

- Jednoduchá náhrada LED za vysokonapětové halogenové žárovky se zásuvnou patičkou G9
- K dispozici ve dvou barevných teplotách: 2700 K a 3000 K

LED kapsle
2-25WLED kapsle
3,2-40WLED kapsle
2,6-25W DimLED kapsle
4,8-60 W

Název	GPC	lm	W	lm/W	K			Životnost	CRI
CorePro LEDcapsule 2.7-25W G9 827 DIM	929003791102	300	2,7	111	2 700	Stmívatelné	12	15 000	80
CorePro LEDcapsule MV 4-40W G9 827 D	929003791202	480	4	120	2 700	Stmívatelné	12	15 000	80
CorePro LEDcapsule 1.9-25W G9 827	929003790502	220	1,9	116	2 700	Nestmívatelné	12	15 000	80
CorePro LEDcapsule 3.7-40W G9 827	929003790802	470	3,7	127	2 700	Nestmívatelné	12	15 000	80
CorePro LEDcapsule 4.8-60W G9 827	929002055102	570	4,8	119	2 700	Nestmívatelné	12	15 000	80
CorePro LEDcapsule 1.9-25W ND G9 830	929003790602	220	1,9	116	3 000	Nestmívatelné	12	15 000	80
CorePro LEDcapsule 3.7-40W ND G9 830	929003790902	470	3,7	127	3 000	Nestmívatelné	12	15 000	80
CorePro LEDcapsule ND 4.8-60W G9 830	929002059802	570	4,8	119	3 000	Nestmívatelné	12	15 000	80

R7S lineární, vysokonapětové

GOOD

15 000 h
Průměrná životnostAž 88%
úspora energie2 roky
zárukaNaskenujte nebo
klikněte pro
další informace o
produktuSeznam
kompatibility
stmivačů
naskenujte nebo
klikněte

- Jednoduchá dodatečná montáž pro běžné žárovky R7S s oboustrannými patičkami
- Teplá bílá (3000 K) nebo neutrální bílá (4000 K)

R7S 118 mm
DIM 14WR7S 118 mm
DIM 17,5WR7S 78mm
7WR7S 78 mm
11,5W

R7S 118 mm

Název	GPC	lm	W	lm/W	K			Životnost	CRI
CorePro LEDlinear R7S 118mm 14-100W 830 DIM	929001243702	1 600	14	114	3 000	Stmívatelné	10	15 000	80
CorePro LEDlinear R7S 118mm 14-100W 840 D	929001243802	1 800	14	129	4 000	Stmívatelné	10	15 000	80
CorePro LEDlinear R7S 118mm 14-120W 830 DIM	929001353602	2 000	14	143	3 000	Stmívatelné	10	15 000	80
CorePro LEDlinear R7S 118mm 14-120W 840 DIM	929001353702	2 000	14	143	4 000	Stmívatelné	10	15 000	80
CorePro LEDlinear R7S 118mm 17.5-150W 830 DIM	929002016602	2 460	17,5	141	3 000	Stmívatelné	10	15 000	80
CorePro LEDlinear D 17.5-150W R7S 118 840	929002016702	2 460	17,5	141	4 000	Stmívatelné	10	15 000	80
CorePro LEDlinear R7S 78mm 7-60W 830	929003791302	950	7	136	3 000	Nestmívatelné	10	15 000	80
CorePro LEDlinear R7S 118mm 8.1-60W 830	929002495002	810	7,2	113	3 000	Nestmívatelné	10	15 000	80
CorePro LEDlinear R7S 118mm 7.2-60W 840	929002495102	850	7,2	118	4 000	Nestmívatelné	10	15 000	80
CorePro LEDlinear ND 7-60W R7S 78mm 840	929003791402	1 000	7	143	4 000	Nestmívatelné	10	15 000	80
CorePro LEDlinear R7S 78mm 11.5-100W 830	929003791502	1 521	11,5	132	3 000	Nestmívatelné	10	15 000	80

Další přednosti produktů z našeho

BEST portfolio



Pacific LED

Robustní, kompaktní a vysoce účinné prachotěsné svítidlo z polykarbonátu

Až **165 lm/W**

100 000 h
Průměrná životnost
(L80/L90)

signify
interact



Maxos LED Industry

Osvědčený, robustní a vysoce účinný systém LED Trunking

Až **169 lm/W**

100 000 h
Průměrná životnost
(L80)



PowerBalance UltraEfficient

Nejúčinnější vestavné svítidlo pro mnoho aplikací

Až **174 lm/W**

100 000 h
Průměrná životnost
(L80/L75)

signify
interact



PowerBalance

Čtvercová a lineární vestavná svítidla pro kazetové stropy a do sádkartonu

Až **140 lm/W**

100 000 h
Průměrná životnost
(L80/L75)

signify
interact



SlimBlend Gen2

Vysoce účinné vestavné svítidlo s brilantní světelnou plochou

Až **137 lm/W**

100 000 h
Průměrná životnost
(L80)

signify
interact



FlexBlend

Čtvercová a lineární vestavná svítidla – brilantní a příjemné světlo

Až **144 lm/W**

100 000 h
Průměrná životnost
(L85/L80)

signify
interact



TrueLine

Štíhlé, vysoce účinné vestavné svítidlo – ve světelném pásu s opticky spojeným světlem

Až **141 lm/W**

100 000 h
Průměrná životnost
(L80/L75)

signify
interact



Zejména pro plánování projektu osvětlení:

- Nejlepší kvalita světla
- Nejdelší životnost
- Maximální účinnost
- Záruka 5 let

BEST



Závěsná a přisazená svítidla TrueLine

Elegantní, štíhlá a vysoce účinná. Vyrobená z přírodního eloxovaného, bílé nebo černě lakovaného hliníku (optika: opál)

Až **141 lm/W**

100 000 h
Průměrná životnost (L80)

ignify
interact



Svítidlo pro povrchovou montáž



Závěsné svítidlo



Závěsné a přisazené svítidlo FlexBlend

Efektivní, zářivé a komfortní. Řada svítidel se samostatnými a líniovými světly

Až **140 lm/W**

100 000 h
Průměrná životnost (L80)

ignify
interact



Svítidlo pro povrchovou montáž



Závěsné svítidlo



GreenSpace Accent

Dokonalá náhrada LED za běžná svítidla CDM

Až **125 lm/W**

50 000 h
Průměrná životnost (L80)

ignify
interact



StoreFit Track Projektor

Jednoduchý design

Až **127 lm/W**

100 000 h
Průměrná životnost (L80)

ignify
interact



LumiStreet Gen2

Nejúčinnější a nejdolnější uliční osvětlení LED s univerzálním stožárovým adaptérem

Až **150 lm/W**

100 000 h
Průměrná životnost (L80)





**Máte dotazy k našim produktům
nebo potřebujete pomoc s projektem?**

Prohlédněte si naše produkty online:
www.signify.com/cs-cz/prof

Značka osvětlení od  **signify**

© 2026 Signify Holding. Všechna práva vyhrazena. Informace zde obsažené se mohou změnit bez předchozího upozornění. Signify neposkytuje žádná prohlášení ani záruky ohledně přesnosti nebo úplnosti informací obsažených v tomto dokumentu a nenese odpovědnost za žádné kroky, které z nich vyplývají. Informace obsažené v tomto dokumentu nejsou určeny jako nabídka a netvoří součást žádné nabídky ani smlouvy, pokud není se Signify dohodnuto jinak. Všechny ochranné známky jsou vlastnictvím Signify Holding nebo jejich příslušných vlastníků.

Platí od roku 2026

www.signify.com/cs-cz